



**Emgesa S.A ESP**  
**Balances Generales No Consolidados**  
*(Cifras expresadas en miles de pesos)*

	Al 30 de Septiembre de 2013	Al 31 de diciembre de 2012
	<i>(En miles de pesos)</i>	
<b>Activo</b>		
<b>Activo corriente:</b>		
Efectivo y equivalentes de efectivo	\$ 1.140.943.338	\$ 785.375.306
Deudores, neto	581.541.526	255.233.635
Compañías vinculadas	54.517.674	56.287.610
Inventarios, neto	31.969.653	42.141.010
Gastos pagados por anticipado	1.525.766	10.952.098
<b>Total activo corriente</b>	<b>1.810.497.957</b>	<b>1.149.989.659</b>
Inversiones permanentes, neto	8.569.060	8.500.196
Deudores, neto	12.129.468	13.470.164
Compañías vinculadas	1.097.126	1.039.834
Inventarios, neto	21.144.740	21.012.249
Propiedades, planta y equipo, neto	5.845.803.965	5.527.899.542
Cargos diferidos, neto	120.150.041	119.031.617
Impuesto diferido	73.778.541	69.608.238
Intangible, neto	56.061.799	56.886.108
Otros activos	8.322.300	5.671.288
Valorizaciones	2.165.480.555	2.166.971.014
<b>Total activos</b>	<b>\$ 10.123.035.552</b>	<b>\$ 9.140.079.909</b>
<b>Pasivos y patrimonio</b>		
<b>Pasivo corriente:</b>		
Obligaciones financieras	\$ 229.255.328	\$ 105.826.910
Cuentas por pagar	85.889.750	146.909.873
Compañías vinculadas	639.382.536	173.790.423
Obligaciones laborales	11.597.845	13.814.643
Pensiones de jubilación	9.880.444	9.966.858
Pasivos estimados y provisiones	57.784.390	51.228.875
Impuestos, gravámenes y tasas	367.150.501	159.493.143
Otros pasivos corrientes	-	4.707.609
Prima en colocación de bonos por amortizar	776.882	776.881
<b>Total pasivo corriente</b>	<b>1.401.717.676</b>	<b>666.515.215</b>
Obligaciones financieras	3.050.100.000	2.626.760.000
Pensiones de jubilación	64.544.891	64.458.477
Prima en colocación de bonos por amortizar	258.961	841.624
Impuestos, gravámenes y tasas	0	49.213.976
Ingresos recibidos por anticipado	1.562.750	2.177.834
Pasivos estimados y provisiones	22.377.691	8.761.992
<b>Patrimonio:</b>		
Capital suscrito y pagado	655.222.313	655.222.313
Prima en colocación de acciones	113.255.816	113.255.816
Reserva legal	327.611.156	327.611.156
Reservas ocasionales	178.127	178.127
Revalorización del patrimonio	1.674.583.276	1.674.583.276
Superávit por valorizaciones	2.165.481.720	2.166.970.715
Resultado del ejercicio	646.141.174	783.529.388
<b>Total patrimonio</b>	<b>5.582.473.582</b>	<b>5.721.350.791</b>
<b>Total pasivos y patrimonio</b>	<b>\$ 10.123.035.552</b>	<b>\$ 9.140.079.909</b>
Cuentas de orden	\$ 3.604.753.080	\$ 4.499.395.577

  
 Alma Lucía Salcedo Rueda  
 Contador Público  
 Tarjeta Profesional No.40562-T


**Emgesa S.A ESP**  
**Estados de Resultados No Consolidados**  
*(Cifras expresadas en miles de pesos)*

	<b>Periodo de nueve meses del 1 de enero al 30 de septiembre de 2013</b>	<b>Periodo de doce meses del 1 de enero al 31 de diciembre de 2012</b>
Ingresos operacionales	\$ 1.811.743.483	\$ 2.144.329.104
Costo de ventas	<u>(784.426.698)</u>	<u>(880.869.013)</u>
Utilidad bruta	1.027.316.785	1.263.460.091
Gastos de administración	<u>(18.972.328)</u>	<u>(29.300.056)</u>
Utilidad operacional	1.008.344.457	1.234.160.035
Otros egresos (ingresos):		
Financieros, neto	(74.406.367)	(122.141.785)
Utilidad perdida metodo de participaciòn patrimonial	67.398	(45.877)
Diversos, neto	<u>7.479.278</u>	<u>(9.858.408)</u>
Utilidad antes de impuestos	941.484.766	1.102.113.965
Impuesto sobre la renta	(295.343.592)	(318.584.577)
Corriente	(300.025.167)	(317.160.376)
Diferido	4.681.575	(1.424.201)
	<u>646.141.174</u>	<u>783.529.388</u>
Utilidad neta del periodo	<u>\$ 646.141.174</u>	<u>\$ 783.529.388</u>

  
 \_\_\_\_\_  
 Alba Lucía Salcedo Rueda  
 Contador Publico  
 Tarjeta Profesional No.40562-T

**Emgesa S.A ESP**  
**Estados No Consolidados de Flujos de Efectivo**  
*(Cifras expresadas en miles de pesos)*

	Al 30 de Septiembre de 2013	Al 31 de Diciembre de 2012
<b>Actividades operacionales</b>		
Utilidad del año/periodo	\$ 646.141.174	\$ 783.529.388
Depreciación y amortización	105.117.784	145.146.863
Recuperación provisión cartera	(409.028)	(492.674)
Provisión cartera	118.930	658.489
Recuperación inventarios	-	(679.704)
(Ganancia) pérdida por calculo actuarial	-	4.425.633
Recuperación beneficio de recreación	-	-
Prima amortización de bonos	(582.662)	(776.881)
Impuesto diferido debito	(4.681.575)	1.424.201
Impuesto diferido debito, años anteriores	511.272	927.903
Pérdida por retiro en proyectos de expansion	-	3.569.481
Provisión de inventarios	-	167.160
Provision pensión de jubilación	-	5.869.361
Pérdida en venta de propiedad planta y equipo	7.294.119	(42.988)
Bajas por mantenimiento de años anteriores	-	4.589.519
Utilidad (Pérdida) metodo de participaciòn	(67.398)	45.877
<b>Cambio neto en activos y pasivos operacionales</b>		
Deudores	(324.677.098)	21.345.934
Gastos pagados por anticipado	9.426.332	(4.499.733)
Inventarios	10.038.866	(1.398.066)
Vinculados economicos	467.304.758	721.249.769
Otros activos	(2.651.010)	(1.476.336)
Cuentas por pagar	259.401.142	27.768.910
Impuestos gravámenes y tasas	207.657.358	5.058.597
Pasivo pensional (pagos)	-	(10.108.899)
Obligaciones laborales	(2.216.798)	4.210.439
Otros pasivos corrientes	-	4.707.609
Pasivos estimados y provisiones	20.171.214	37.991.045
Ingresos recibidos por anticipado	(615.084)	423.314
<b>Efectivo neto en actividades de operaciòn</b>	<b>1.397.282.297</b>	<b>1.753.634.211</b>
<b>Actividades de inversiòn</b>		
Compras de propiedad planta y equipo	(428.252.878)	(636.377.992)
Aumento de inversiones	(1.466)	(20.434)
Dividendos Decretados	(783.529.388)	(667.755.033)
Intereses bono internacional Quimbo	(23.106.150)	(32.998.014)
Compra de cargos diferidos	(3.224.522)	(11.831.282)
Disminuciòn de cargos diferidos	12.831.941	-
Compra de intangibles	(1.744.289)	(5.536.822)
<b>Efectivo neto utilizado en actividades de inversiòn</b>	<b>(1.227.026.753)</b>	<b>(1.354.519.577)</b>
<b>Actividades financieras</b>		
Pago de Obligaciones Financieras	-	(305.009.052)
Pago de préstamos a compañías vinculadas	-	(64.167.664)
Aumento de obligaciones financieras y pago de intereses, neto	546.768.417	790.111.101
Pago impuesto al patrimonio	(49.213.976)	(49.213.976)
Recuperaciòn por rendimientos Quimbo	9.251.164	11.288.049
Pérdida por valoraciòn Forward	(1.073.315)	(6.554.662)
Efecto conversion Emgesa Panama	1.463	(299)
Pago de dividendos	(320.421.264)	(501.844.856)
<b>Efectivo neto (usado) en actividades financieras</b>	<b>185.312.489</b>	<b>(125.391.359)</b>
Aumento (disminuciòn) neto de efectivo y equivalentes de efectivo		
Cambios netos en el efectivo	355.568.032	273.723.275
Efectivo y equivalentes de efectivo al principio del año	785.375.306	511.652.031
<b>Efectivo y equivalentes de efectivo al fin año</b>	<b>\$ 1.140.943.338</b>	<b>\$ 785.375.306</b>

  
Alba Luján Salcedo Rueda  
Contador Publico  
Tarjeta Profesional No.40562-T