


**Emgesa S.A. E.S.P**

**Balances Generales No Consolidados**

(Cifras expresadas en miles de pesos)

	Al 30 de Junio de 2014	Al 31 de diciembre de 2013
	(En miles de pesos)	
<b>Activo</b>		
Activo corriente:		
Efectivo y equivalentes de efectivo	829.615.432	837.263.866
Deudores, neto	593.875.151	351.183.071
Compañías vinculadas	34.205.209	50.543.305
Inventarios, neto	43.359.698	46.094.985
Gastos pagados por anticipado	6.156.720	13.149.913
<b>Total activo corriente</b>	<b>1.507.212.210</b>	<b>1.298.235.140</b>
Inversiones permanentes, neto	8.561.416	8.532.456
Deudores, neto	12.434.064	12.902.293
Compañías vinculadas	1.153.348	1.116.574
Inventarios, neto	12.027.729	12.141.647
Propiedades, planta y equipo, neto	6.321.283.987	6.018.850.952
Cargos diferidos, neto	144.634.008	130.429.812
Impuesto diferido	73.423.009	74.856.655
Intangible, neto	62.920.408	56.596.236
Otros activos	7.950.711	6.585.995
Valorizaciones	2.166.697.933	2.165.225.458
<b>Total activos</b>	<b>10.318.298.823</b>	<b>9.785.473.218</b>
<b>Pasivos y patrimonio</b>		
Pasivo corriente:		
Obligaciones financieras	409.018.928	240.668.813
Cuentas por pagar	83.285.188	82.976.302
Compañías vinculadas	550.780.859	205.613.814
Obligaciones laborales	15.377.596	15.785.587
Pensiones de jubilación	9.875.455	9.869.800
Pasivos estimados y provisiones	86.851.557	109.588.444
Impuestos, gravámenes y tasas	271.332.598	186.097.036
Impuesto diferido	-	8.353.097
Otros pasivos corrientes	-	1.669.882
Prima en colocación de bonos por amortizar	453.182	776.881
<b>Total pasivo corriente</b>	<b>1.426.975.363</b>	<b>861.399.656</b>
Obligaciones financieras	3.390.100.000	3.050.100.000
Pensiones de jubilación	62.971.787	62.977.442
Prima en colocación de bonos por amortizar	-	64.740
Ingresos recibidos por anticipado	1.718.500	1.591.600
Pasivos estimados y provisiones	9.025.391	3.121.237
Patrimonio:		
Capital suscrito y pagado	655.222.313	655.222.313
Prima en colocación de acciones	113.255.816	113.255.816
Reserva legal	327.611.156	327.611.156
Reservas ocasionales	178.127	178.127
Revalorización del patrimonio	1.674.583.276	1.674.583.276
Superávit por valorizaciones	2.166.697.933	2.165.225.458
Efecto en conversión inversiones	(1.423)	1.288
Resultado del ejercicio	489.960.584	870.141.109
<b>Total patrimonio</b>	<b>5.427.507.782</b>	<b>5.806.218.543</b>
<b>Total pasivos y patrimonio</b>	<b>10.318.298.823</b>	<b>9.785.473.218</b>
Cuentas de orden	3.541.856.163	3.780.946.006

  
 Alba Lucia Salcedo Rueda  
 Contador Publico  
 Tarjeta Profesional No.40562-T




## Emgesa S.A. E.S.P

### Estados de Resultados No Consolidados

(Cifras expresadas en miles de pesos)

	JUNIO 2014	DICIEMBRE 2013
	(En miles de pesos)	
Ingresos operacionales	\$ 1.274.073.143	\$ 2.397.427.841
Costo de ventas	(500.695.765)	(1.037.900.047)
Utilidad bruta	773.377.378	1.359.527.794
Gastos de administración	(14.818.726)	(28.899.956)
Utilidad operacional	758.558.652	1.330.627.838
Otros egresos (ingresos):		
Financieros, neto	(52.585.160)	(86.206.691)
Perdida utilidad metodo de participaci3n patrimonial	7.173	30.673
Diversos, neto	5.659.666	20.719.214
Utilidad antes de impuestos	711.640.331	1.265.171.034
Impuesto sobre la renta	(221.679.747)	(395.029.925)
Corriente	(229.462.987)	(392.436.518)
Diferido	7.783.240	(2.593.407)
Utilidad neta del a1o	\$ 489.960.584	\$ 870.141.109

  
Alba Lucía Salcedo Rueda  
Contador Público  
Tarjeta Profesional No.40562-T




## Emgesa S.A. E.S.P

### Estados No Consolidados de Flujos de Efectivo

(Cifras expresadas en miles de pesos)

	Al 30 de Junio de 2014	Al 31 de diciembre de 2013
	(En miles de pesos)	
<b>Actividades operacionales</b>		
Utilidad neta del año	\$ 489.960.584	\$ 870.141.109
Depreciación y amortización	72.544.438	149.690.540
Recuperación provisión cartera	(195.664)	(451.185)
Provisión cartera	864.982	163.637
Recuperación provisión de inventario	-	(237.365)
Pérdida por cálculo actuarial	-	2.546.110
Prima amortización de bonos	(388.439)	(776.884)
Impuesto diferido débito	569.857	(5.759.690)
Impuesto diferido débito, años anteriores	863.789	511.273
Impuesto diferido pasivo	(8.353.097)	8.353.097
Pérdida por retiro en proyectos de expansión	429.604	57.839
Provisión de inventarios	-	856.007
Provisión pensión de jubilación	4.622.082	5.535.519
Utilidad en venta de propiedad planta y equipo	-	(568.235)
Ingreso por recuperacion sentencia -Ministerio de Minas y Energia y Ministerio de Hacienda y Credito Publico	-	(24.567.932)
Pérdida (Utilidad) método de participación	(7.173)	(30.673)
Cambio neto en activos y pasivos operacionales		
Deudores	(270.917.436)	(70.526.085)
Gastos pagados por anticipado	6.993.193	(2.197.815)
Inventarios	2.849.205	4.297.985
Vinculados económicos	885.948.299	791.009.890
Otros activos	(1.364.716)	(914.707)
Cuentas por pagar	350.312	(63.895.288)
Impuestos gravámenes y tasas	109.842.551	26.603.893
Pasivo pensional (pagos)	(4.622.082)	(9.659.722)
Obligaciones laborales	(407.991)	1.970.944
Otros pasivos corrientes	(1.669.882)	(3.037.727)
Pasivos estimados y provisiones	(16.832.733)	52.718.814
Ingresos recibidos por anticipado	126.900	(586.234)
Efectivo neto en actividades de operación	<u>1.271.206.583</u>	<u>1.731.247.115</u>
<b>Actividades de inversión</b>		
Compras de propiedad planta y equipo	(372.713.544)	(636.386.725)
Aumento de inversiones	(21.787)	(1.587)
Intereses bono internacional Quimbo	(27.714.534)	(34.892.428)
Aumento (disminución) de cargos diferidos	(2.158.630)	4.978.026
Ingreso sentencia -Ministerio de Minas y Energia y Ministerio de Hacienda y Credito Publico	28.024.267	-
Compra de intangibles	(577.702)	(3.180.384)
Efectivo neto utilizado en actividades de inversión	<u>(375.161.930)</u>	<u>(669.483.098)</u>
<b>Actividades financieras</b>		
Pago de Obligaciones Financieras	(49.440.000)	(305.000.000)
Aumento de obligaciones financieras y pago de intereses, neto	557.790.115	863.181.903
Pago impuesto al patrimonio	(24.606.988)	(49.213.976)
Recuperación por rendimientos Quimbo	8.489.844	14.400.796
Pérdida por valoración Forward	(1.260.880)	3.840.838
Efecto conversion Emgesa Panama	(2.711)	1.587
Pago de dividendos	(524.521.358)	(753.557.217)
Dividendos Decretados	(870.141.109)	(783.529.388)
Efectivo neto (usado) en actividades financieras	<u>(903.693.087)</u>	<u>(1.009.875.457)</u>
Cambios netos en el efectivo	(7.648.434)	51.888.560
Efectivo y equivalentes de efectivo al principio del año	837.263.866	785.375.306
Efectivo y equivalentes de efectivo al fin año	<u>\$ 829.615.432</u>	<u>\$ 837.263.866</u>

  
 Alba Lucía Salcedo Rueda  
 Contador Publico  
 Tarjeta Profesional No.40562-T

*Handwritten mark or signature*