


## Emgesa S.A ESP y sus Filiales

### Balances Generales Consolidados

	Al 31 de Marzo de 2014	Al 31 de diciembre de 2013
(En miles de pesos)		
<b>Activo</b>		
<b>Activo corriente:</b>		
Efectivo y equivalentes de efectivo	\$ 570.928.001	\$ 837.376.699
Deudores, neto	391.806.158	351.262.835
Compañías vinculadas	27.801.117	50.543.305
Inventarios, neto	42.719.475	46.094.985
Gastos pagados por anticipado	10.664.385	13.158.424
<b>Total activo corriente</b>	<b>1.043.919.136</b>	<b>1.298.436.248</b>
Inversiones permanentes, neto	8.324.464	8.324.464
Deudores, neto	12.313.848	12.902.293
Inventarios, neto	12.113.295	12.141.847
Propiedades, planta y equipo, neto	6.184.045.643	6.019.140.838
Cargos diferidos, neto	139.385.868	130.625.789
Impuesto diferido	74.232.857	74.869.290
Intangible, neto	56.557.130	57.325.629
Otros activos	6.142.961	6.585.995
Valorizaciones	2.166.701.952	2.165.225.458
<b>Total activos</b>	<b>\$ 9.703.737.154</b>	<b>\$ 9.785.577.651</b>
<b>Pasivos y patrimonio</b>		
<b>Pasivo corriente:</b>		
Obligaciones financieras	\$ 383.556.100	\$ 240.668.813
Cuentas por pagar	127.568.064	83.117.826
Compañías vinculadas	879.241.963	205.565.562
Obligaciones laborales	14.592.650	15.785.587
Pensiones de jubilación	9.769.163	9.869.800
Pasivos estimados y provisiones	116.096.496	109.606.332
Impuestos, gravámenes y tasas	164.653.939	186.079.498
Impuesto diferido	-	8.353.097
Otros pasivos corrientes	-	1.669.882
Prima en colocación de bonos por amortizar	647.402	776.881
<b>Total pasivo corriente</b>	<b>1.696.125.777</b>	<b>861.493.278</b>
Obligaciones financieras	2.800.100.000	3.050.100.000
Pensiones de jubilación	63.078.079	62.977.442
Prima en colocación de bonos por amortizar	-	64.740
Impuestos, gravámenes y tasas	-	-
Ingresos recibidos por anticipado	1.675.174	1.591.600
Pasivos estimados y provisiones	7.445.857	3.121.237
Interes minoritario	10.668	10.811
<b>Patrimonio :</b>		
Capital suscrito y pagado	655.222.313	655.222.313
Prima en colocación de acciones	113.255.816	113.255.816
Reserva legal	327.611.156	327.611.156
Reservas ocasionales	178.127	178.127
Revalorización del patrimonio	1.674.583.276	1.674.583.276
Superávit por valorizaciones	2.166.701.952	2.165.225.458
Efecto en conversión inversiones	596	1.288
Resultado del ejercicio	197.748.363	870.141.109
<b>Total patrimonio</b>	<b>\$ 5.135.301.599</b>	<b>\$ 5.806.218.543</b>
<b>Total pasivos y patrimonio</b>	<b>\$ 9.703.737.154</b>	<b>\$ 9.785.577.651</b>
<b>Cuentas de orden (Nota 21)</b>	<b>\$ 3.526.087.584</b>	<b>\$ 3.781.070.223</b>


  
 Alba Lucía Salgado Rueda  
 Contador Público  
 Tarjeta Profesional No.40562-T

*Handwritten signature*

## Emgesa S.A ESP y sus Filiales

### Estados de Resultados Consolidados

	Al 31 de marzo de 2014	Al 31 de diciembre de 2013
	<i>(En miles de pesos)</i>	
Ingresos operacionales	\$ 547.651.326	\$ 2.397.506.421
Costo de ventas	(225.318.476)	(1.037.621.797)
Utilidad bruta	322.332.850	1.359.884.624
Gastos de administración	(6.401.651)	(29.115.398)
Utilidad operacional	315.931.199	1.330.769.226
Otros egresos (ingresos):		
Financieros, neto	(26.947.678)	(86.289.674)
Diversos, neto	587.341	20.723.052
Utilidad antes de impuestos	289.570.862	1.265.202.604
Impuesto sobre la renta	(91.822.643)	(395.059.521)
Impuesto Corriente	(99.545.155)	(392.478.749)
Impuesto Diferido, neto	7.722.512	(2.580.772)
	\$ 197.748.219	\$ 870.143.083
Interes minoritario	144	(1.974)
Utilidad neta del año	\$ 197.748.363	\$ 870.141.109


  
Alba Lucia Salcedo Rueda  
Contador Público  
Tarjeta Profesional No.40562-T



## Emgesa S.A ESP y sus Filiales

### Estados Consolidados de Flujos de Efectivo

	Al 31 de Marzo de 2014	Al 31 de diciembre de 2013
	<i>(En miles de pesos)</i>	
<b>Actividades operacionales</b>		
Utilidad del año	\$ 197.748.363	\$ 870.141.109
Depreciación y amortización	36.189.063	149.815.349
Recuperación provisión cartera	(120.051)	(451.185)
Provisión cartera	725.721	163.637
Recuperación provisión de inventarios	-	(237.365)
Pérdida por cálculo actuarial	-	2.546.110
Prima amortización de bonos	(194.219)	(776.884)
Impuesto diferido débito	636.433	(5.772.325)
Impuesto diferido débito, años anteriores	-	511.273
Impuesto diferido pasivo	(8.353.097)	8.353.097
Pérdida por retiro en proyectos de expansión	429.605	57.839
Provisión de inventarios	-	856.007
Provisión pensión de jubilación	2.426.320	5.535.519
Utilidad en venta de propiedad planta y equipo	-	(568.235)
Bajas por mantenimiento de años anteriores	-	-
Cambio neto en activos y pasivos operacionales	-	-
Deudores	(40.560.548)	(70.596.898)
Gastos pagados por anticipado	2.494.039	(2.198.267)
Inventarios	3.403.862	4.297.985
Vinculados económicos	892.300.936	790.930.471
Otros activos	443.033	(914.707)
Cuentas por pagar	44.450.238	(63.765.066)
Impuestos gravámenes y tasas	(21.425.559)	26.624.516
Pasivo pensional (pagos)	(2.426.320)	(9.659.722)
Obligaciones laborales	(1.192.937)	1.970.944
Otros pasivos corrientes	(1.669.882)	(3.037.727)
Pasivos estimados y provisiones	10.814.784	52.719.502
Ingresos recibidos por anticipado	83.574	(586.234)
Efectivo neto provisto por actividades de operación	\$ 1.116.203.358	\$ 1.755.958.743
<b>Actividades de inversión</b>		
Aumento de propiedad planta y equipo	(200.001.513)	(636.386.725)
Intereses bono internacional Quimbo	(12.301.519)	(34.892.428)
Disminución (aumento) de cargos diferidos	(1.382.080)	4.941.428
Aumento de intangibles	(267.934)	(3.180.384)
Efectivo neto utilizado en actividades de inversión	\$ (213.953.046)	\$ (669.518.109)
<b>Actividades financieras</b>		
Pago de obligaciones financieras	(49.440.000)	(305.000.000)
Aumento de obligaciones financieras y pago de intereses, neto	(57.672.713)	863.181.903
Pago impuesto al patrimonio	0	(49.213.976)
Recuperación por rendimientos Quimbo	3.852.872	14.400.796
Pérdida por valoración Forward	585.122	3.840.838
Pago de dividendos	(195.882.347)	(753.557.217)
Dividendos Decretados	(870.141.109)	(783.529.388)
Ingreso por intereses sentencia -Ministerio de Minas y Energía y Ministerio de Hacienda y Crédito Público	-	(11.463.637)
Ingreso por recuperación sentencia -Ministerio de Minas y Energía y Ministerio de Hacienda y Crédito Público	-	(13.104.295)
Efecto conversión Emgesa Panamá	(692)	1.587
Interés Minoritario	(143)	1.974
Efectivo neto (usado) en actividades financieras	\$ (1.168.699.010)	\$ (1.034.441.415)
Aumento neto de efectivo y equivalentes de efectivo	\$ (266.448.698)	\$ 51.999.219
Efectivo y equivalentes de efectivo al principio del año	837.376.699	785.377.480
Efectivo y equivalentes de efectivo al fin año	\$ 570.928.001	\$ 837.376.699

  
 Alba Lucia Salcedo Rueda  
 Contador Publico  
 Tarjeta Profesional No.40562-T

*Alba Lucia Salcedo Rueda*