


Emgesa S.A ESP y sus Filiales
Balances Generales Consolidados
(Cifras expresadas en miles de pesos)

	Al 30 de Septiembre de 2013	Al 31 de diciembre de 2012
Activo		
Activo corriente:		
Efectivo y equivalentes de efectivo	\$ 1.141.051.757	\$ 785.377.480
Deudores, neto	581.612.278	255.242.586
Compañías vinculadas	54.825.152	56.157.690
Inventarios, neto	31.969.653	42.141.010
Gastos pagados por anticipado	1.537.596	10.960.157
Total activo corriente	1.810.996.436	1.149.878.923
Inversiones permanentes, neto	8.324.465	8.324.464
Deudores, neto	12.129.468	13.470.164
Inventarios, neto	21.144.740	21.012.249
Propiedades, planta y equipo, neto	5.846.104.646	5.528.232.607
Cargos diferidos, neto	120.355.842	119.228.420
Impuesto diferido	73.785.969	69.608.238
Intangible, neto	56.802.244	57.659.707
Otros activos	8.322.300	5.671.288
Valorizaciones	2.165.480.555	2.166.971.014
Total activos	\$ 10.123.446.665	\$ 9.140.057.074
Pasivos y patrimonio		
Pasivo corriente:		
Obligaciones financieras	\$ 229.255.328	\$ 105.826.910
Cuentas por pagar	85.954.009	146.921.175
Compañías vinculadas	639.644.014	173.768.410
Obligaciones laborales	11.597.845	13.814.643
Pensiones de jubilación	9.880.444	9.966.858
Pasivos estimados y provisiones	57.797.890	51.246.075
Impuestos, gravámenes y tasas	367.209.538	159.454.982
Otros pasivos corrientes	-	4.707.609
Prima en colocación de bonos por amortizar	776.882	776.881
Total pasivo corriente	1.402.115.950	666.483.543
Obligaciones financieras	3.050.100.000	2.626.760.000
Pensiones de jubilación	64.544.891	64.458.477
Prima en colocación de bonos por amortizar	258.961	841.624
Impuestos, gravámenes y tasas	-	49.213.976
Ingresos recibidos por anticipado	1.562.750	2.177.834
Pasivos estimados y provisiones	22.377.692	8.761.992
Interes minoritario	12.839	8.837
Patrimonio :		
Capital suscrito y pagado	655.222.313	655.222.313
Prima en colocación de acciones	113.255.816	113.255.816
Reserva legal	327.611.156	327.611.156
Reservas ocasionales	178.127	178.127
Revalorización del patrimonio	1.674.583.276	1.674.583.276
Superávit por valorizaciones	2.165.480.554	2.166.971.014
Efecto en Conversión	1.166	(299)
Resultado del ejercicio	646.141.174	783.529.388
Total patrimonio	\$ 5.582.473.582	\$ 5.721.350.791
Total pasivos y patrimonio	\$ 10.123.446.665	\$ 9.140.057.074
Cuentas de orden	\$ 3.604.807.053	\$ 4.499.458.776



Alba Lucia Salcedo Rueda
Contador Publico
Tarjeta Profesional No.40562-T

da

Emgesa S.A ESP y sus Filiales
Estados de Resultados Consolidados
(Cifras expresadas en miles de pesos)

	Periodo de nueve meses 1 de Enero al 30 de Septiembre de 2013	Periodo de doce meses 1 de Enero al 31 de diciembre de 2012
Ingresos operacionales	\$ 1.811.768.450	\$ 2.144.233.104
Costo de ventas	<u>(784.124.765)</u>	<u>(880.529.588)</u>
Utilidad bruta	1.027.643.685	1.263.703.516
Gastos de administración	<u>(19.118.074)</u>	<u>(29.507.526)</u>
Utilidad operacional	1.008.525.611	1.234.195.990
Otros egresos (ingresos):		
Financieros, neto	(74.467.973)	(122.216.842)
Diversos, neto	<u>7.470.662</u>	<u>(9.857.387)</u>
Utilidad antes de impuestos	941.528.300	1.102.121.761
Impuesto sobre la renta	(295.383.124)	(318.594.382)
Corriente	(300.072.127)	(317.162.183)
Diferido	<u>4.689.003</u>	<u>(1.432.199)</u>
	646.145.176	783.527.379
Interes minoritario	<u>(4.002)</u>	<u>2.009</u>
Utilidad neta del año	<u>\$ 646.141.174</u>	<u>\$ 783.529.388</u>


de



 Alba Lucía Salcedo Rueda
 Contador Público
 Tarjeta Profesional No.40562-T

Emgesa S.A ESP y sus Filiales
Estados Consolidados de Flujos de Efectivo
(Cifras expresadas en miles de pesos)

	Al 30 de Septiembre de 2013	Al 31 de diciembre de 2012
Actividades operacionales		
Utilidad del año/período	\$ 646.141.174	\$ 783.529.388
Depreciación y amortización	105.210.923	145.265.385
Recuperación provisión cartera	(409.028)	(492.674)
Provisión cartera	118.930	658.489
Recuperación inventarios	-	(679.704)
(Ganancia) pérdida por calculo actuarial	-	4.425.633
Recuperación beneficio de recreación	-	-
Prima amortización de bonos	(582.662)	(776.881)
Impuesto diferido	(4.689.003)	1.432.199
Impuesto diferido debito, años anteriores	511.272	927.903
Pérdida por retiro en proyectos de expansion	-	3.569.481
Provisión de inventarios	-	167.160
Provision pensión de jubilación	-	5.869.361
Pérdida en venta de propiedad planta y equipo	7.294.119	(42.988)
Bajas por mantenimiento de años anteriores	-	4.589.519
Cambio neto en activos y pasivos operacionales	-	-
Deudores	(324.694.914)	21.374.640
Gastos pagados por anticipado	9.422.561	(4.500.336)
Inventarios	10.038.866	(1.398.066)
Vinculados economicos	467.208.142	721.570.095
Otros activos	(2.651.010)	(1.479.089)
Cuentas por pagar	259.454.099	27.776.861
Impuestos gravámenes y tasas	207.710.571	4.936.009
Pasivo pensional (pagos)	-	(10.108.899)
Obligaciones laborales	(2.216.798)	4.210.439
Otros pasivos corrientes	-	4.707.609
Pasivos estimados y provisiones	20.167.514	37.988.245
Ingresos recibidos por anticipado	(615.084)	423.314
Efectivo neto en actividades de operación	1.397.419.672	1.753.943.093
Actividades de inversión		
Compras de propiedad planta y equipo	(428.289.477)	(636.577.559)
Intereses bono internacional Quimbo	(23.106.150)	(32.998.014)
Compras de cargos diferidos	(3.224.522)	(11.958.999)
Disminución de cargos diferidos	12.831.941	-
Compra de intangibles	(1.744.290)	(5.536.822)
Efectivo neto utilizado en actividades de inversión	(443.532.498)	(687.071.394)
Actividades financieras		
Pago de Obligaciones Financieras	-	(305.009.052)
Pago de préstamos a compañías vinculadas	-	(64.167.664)
Aumento de obligaciones financieras y pago de intereses, neto	546.768.417	790.111.101
Pago impuesto al patrimonio	(49.213.976)	(49.213.976)
Recuperación por rendimientos Quimbo	9.251.164	11.288.049
Pérdida por valoración Forward	(1.073.315)	(6.554.662)
Dividendos Decretados	(783.529.388)	(667.755.033)
Pago de dividendos	(320.421.264)	(501.844.856)
Interes minoritario	4.002	(2.009)
Efecto conversion Emgesa Panamá	1.463	(299)
Efectivo neto (usado) en actividades financieras	(598.212.897)	(793.148.401)
Aumento (disminución) neto de efectivo y equivalentes de efectivo	355.674.277	273.723.298
Efectivo y equivalentes de efectivo al principio del año	785.377.480	511.654.182
Efectivo y equivalentes de efectivo al fin año	\$ 1.141.051.757	\$ 785.377.480


Alba Lucía Salcedo Rueda
Contador Público
Tarjeta Profesional No.40562-T