


Emgesa S.A ESP y sus Filiales

Balances Generales Consolidados


	Al 30 de Junio de 2014	Al 31 de diciembre de 2013
<i>(En miles de pesos)</i>		
Activo		
Activo corriente:		
Efectivo y equivalentes de efectivo	\$ 829.841.599	\$ 837.376.699
Deudores, neto	593.898.809	351.262.835
Compañías vinculadas	34.147.064	50.543.305
Inventarios, neto	43.359.698	46.094.985
Gastos pagados por anticipado	6.158.592	13.158.424
Total activo corriente	1.507.405.762	1.298.436.248
Inversiones permanentes, neto	8.324.464	8.324.464
Deudores, neto	12.434.065	12.902.293
Inventarios, neto	12.027.729	12.141.647
Propiedades, planta y equipo, neto	6.321.552.284	6.019.140.838
Cargos diferidos, neto	144.821.397	130.625.789
Impuesto diferido	73.431.760	74.869.290
Intangible, neto	63.627.698	57.325.629
Otros activos	7.950.711	6.585.995
Valorizaciones	2.166.697.933	2.165.225.458
Total activos	\$ 10.318.273.803	\$ 9.785.577.651
Pasivos y patrimonio		
Pasivo corriente:		
Obligaciones financieras	\$ 409.018.928	\$ 240.668.813
Cuentas por pagar	83.334.879	83.117.826
Compañías vinculadas	550.693.622	205.565.562
Obligaciones laborales	15.377.596	15.785.587
Pensiones de jubilación	9.875.455	9.869.800
Pasivos estimados y provisiones	86.880.226	109.606.332
Impuestos, gravámenes y tasas	271.304.764	186.079.498
Impuesto diferido	-	8.353.097
Otros pasivos corrientes	-	1.669.882
Prima en colocación de bonos por amortizar	453.182	776.881
Total pasivo corriente	1.426.938.652	861.493.278
Obligaciones financieras	3.390.100.000	3.050.100.000
Pensiones de jubilación	62.971.787	62.977.442
Prima en colocación de bonos por amortizar	-	64.740
Impuestos, gravámenes y tasas	-	-
Ingresos recibidos por anticipado	1.718.500	1.591.600
Pasivos estimados y provisiones	9.025.391	3.121.237
Interes minoritario	11.691	10.811
Patrimonio :		
Capital suscrito y pagado	655.222.313	655.222.313
Prima en colocación de acciones	113.255.816	113.255.816
Reserva legal	327.611.156	327.611.156
Reservas ocasionales	178.127	178.127
Revalorización del patrimonio	1.674.583.276	1.674.583.276
Superávit por valorizaciones	2.166.697.933	2.165.225.458
Efecto en conversión inversiones	(1.423)	1.288
Resultado del ejercicio	489.960.584	870.141.109
Total patrimonio	\$ 5.427.507.782	\$ 5.806.218.543
Total pasivos y patrimonio	\$ 10.318.273.803	\$ 9.785.577.651
Cuentas de orden (Nota 21)	\$ 3.541.954.850	\$ 3.781.070.223


 Alba Lucía Salcedo Rueda
 Contador Público
 Tarjeta Profesional No.40562-T

Emgesa S.A ESP y sus Filiales

Estados de Resultados Consolidados

	Al 30 de Junio de 2014	Al 31 de diciembre de 2013
	<i>(En miles de pesos)</i>	
Ingresos operacionales	\$ 1.274.042.353	\$ 2.397.506.421
Costo de ventas	(500.488.320)	(1.037.621.797)
Utilidad bruta	773.554.033	1.359.884.624
Gastos de administración	(14.925.214)	(29.115.398)
Utilidad operacional	758.628.819	1.330.769.226
Otros egresos (ingresos):		
Financieros, neto	(52.627.261)	(86.289.674)
Diversos, neto	5.657.757	20.723.052
Utilidad antes de impuestos	711.659.315	1.265.202.604
Impuesto sobre la renta	(221.697.852)	(395.059.521)
Impuesto Corriente	(229.483.056)	(392.478.749)
Impuesto Diferido, neto	7.785.204	(2.580.772)
Interes minoritario	\$ 489.961.463	\$ 870.143.083
Utilidad neta del año	\$ 489.960.584	\$ 870.141.109




Alba Lucia Salcedo Rueda
Contador Publico
Tarjeta Profesional No.40562-T



Emgesa S.A ESP y sus Filiales

Estados Consolidados de Flujos de Efectivo

	Al 30 de Junio de 2014	Al 31 de diciembre de 2013
	<i>(En miles de pesos)</i>	
Actividades operacionales		
Utilidad del año	\$ 489.960.584	\$ 870.141.109
Depreciación y amortización	72.596.718	149.815.349
Recuperación provisión cartera	(195.664)	(451.185)
Provisión cartera	864.982	163.637
Recuperación provisión de inventarios	-	(237.365)
Pérdida por cálculo actuarial	-	2.546.110
Prima amortización de bonos	(388.439)	(776.884)
Impuesto diferido débito	573.741	(5.772.325)
Impuesto diferido débito, años anteriores	863.789	511.273
Impuesto diferido pasivo	(8.353.097)	8.353.097
Pérdida por retiro en proyectos de expansión	429.604	57.839
Provisión de inventarios	-	856.007
Provisión pensión de jubilación	4.622.082	5.535.519
Utilidad en venta de propiedad planta y equipo	-	(568.235)
Ingreso por recuperación sentencia -Ministerio de Minas y Energía y Ministerio de Hacienda y Crédito Público	-	(24.567.932)
Cambio neto en activos y pasivos operacionales		
Deudores	(270.861.331)	(70.596.898)
Gastos pagados por anticipado	6.999.832	(2.198.267)
Inventarios	2.849.205	4.297.985
Vinculados económicos	886.004.234	790.930.471
Otros activos	(1.364.716)	(914.707)
Cuentas por pagar	258.478	(63.765.066)
Impuestos gravámenes y tasas	109.832.255	26.624.516
Pasivo pensional (pagos)	(4.622.082)	(9.659.722)
Obligaciones laborales	(407.991)	1.970.944
Otros pasivos corrientes	(1.669.882)	(3.037.727)
Pasivos estimados y provisiones	(16.821.952)	52.719.502
Ingresos recibidos por anticipado	126.900	(586.234)
Efectivo neto provisto por actividades de operación	\$ 1.271.297.250	\$ 1.731.390.811
Actividades de inversión		
Aumento de propiedad planta y equipo	(372.713.544)	(636.386.725)
Intereses bono internacional Quimbo	(27.714.534)	(34.892.428)
Disminución (aumento) de cargos diferidos	(2.158.630)	4.941.428
Ingreso sentencia -Ministerio de Minas y Energía y Ministerio de Hacienda y Credito Publico	28.024.267	-
Aumento de intangibles	(577.702)	(3.180.384)
Efectivo neto utilizado en actividades de inversión	\$ (375.140.143)	\$ (669.518.109)
Actividades financieras		
Pago de obligaciones financieras	(49.440.000)	(305.000.000)
Aumento de obligaciones financieras y pago de intereses, neto	557.790.115	863.181.903
Pago impuesto al patrimonio	(24.606.988)	(49.213.976)
Recuperación por rendimientos Quimbo	8.489.844	14.400.796
Pérdida por valoración Forward	(1.260.880)	3.840.838
Pago de dividendos	(524.521.358)	(753.557.217)
Dividendos Decretados	(870.141.109)	(783.529.388)
Efecto conversión Emgesa Panamá	(2.711)	1.587
Interés Minoritario	880	1.974
Efectivo neto (usado) en actividades financieras	\$ (903.692.207)	\$ (1.009.873.483)
Aumento neto de efectivo y equivalentes de efectivo	\$ (7.535.100)	\$ 51.999.219
Efectivo y equivalentes de efectivo al principio del año	837.376.699	785.377.480
Efectivo y equivalentes de efectivo al fin año	\$ 829.841.599	\$ 837.376.699


 Alba Lucia Salgado Rueda
 Contador Publico
 Tarjeta Profesional No.40562-T