

Boletín Resultados

a diciembre de 2010

CODENSA
mucho más que energía

Balance General

(miles de millones de pesos)	2008	2009	2010
Efectivo e Inversiones	\$ 360	\$ 914	\$ 307
Propiedad, Planta y Equipo	3.253	3.287	3.326
Total Activos	5.543	5.497	5.294
Total Deuda	1.643	1.453	1.345
Obligaciones Financieras*	1.367	1.114	1.139
Total Pasivo	2.463	2.346	2.546
Patrimonio	3.081	3.151	2.748

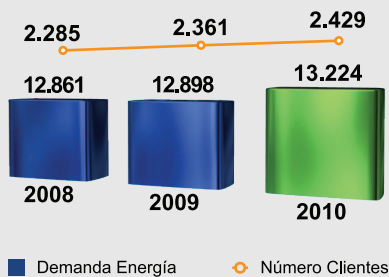
Estado de Resultados

(miles de millones de pesos)	2008	2009	2010
Total Ingresos	\$ 2.537	\$ 2.772	\$ 2.787
EBITDA**	948	1.012	984
Utilidad Operacional	724	769	742
Utilidad Neta	435	507	480
Gasto Financiero Neto	104	73	58

*Incluyen intereses acumulados

** Codensa calcula el EBITDA adicionando la depreciación y amortización del costo de ventas y los gastos de administración a la utilidad operacional.

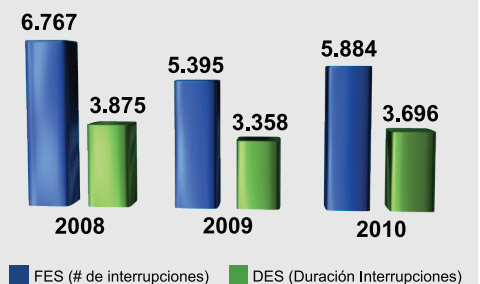
Cientes (miles) / Demanda de Energía



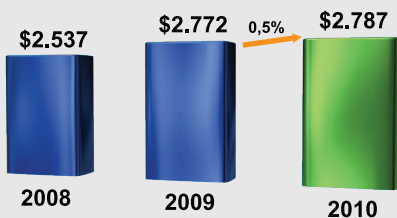
Evolución de la Demanda



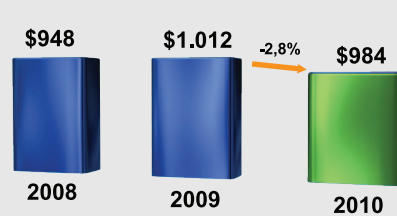
Calidad del Servicio



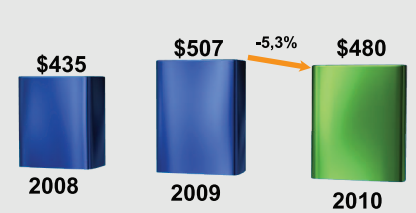
Ingresos Operacionales (COP KMlls)



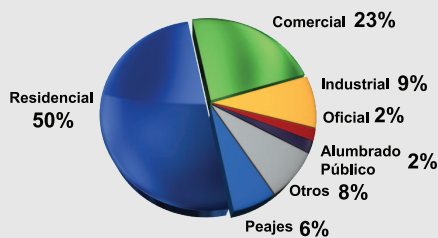
EBITDA* (COP KMlls)



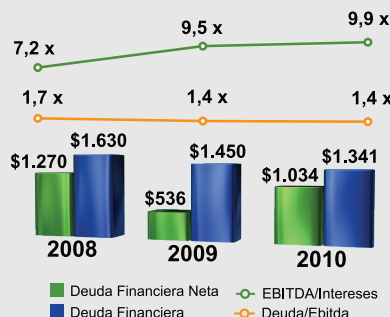
Utilidad Neta (COP KMlls)



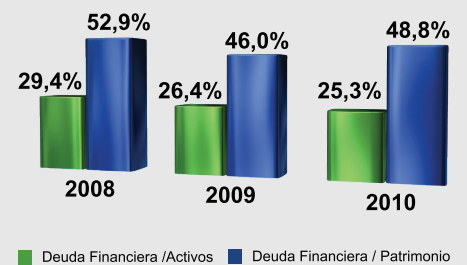
Distribución Ingresos 2010



Endeudamiento (COP KMlls)



Apalancamiento



HECHOS RELEVANTES

- Inicio de la construcción y modernización de cuatro subestaciones con una inversión cercana a los \$54.000 millones de pesos durante 2010 para atender creciente demanda de energía de Bogotá.
- Utilidad neta de \$480.353 millones, lo que representa un margen neto del 17,23% sobre el total de los ingresos operacionales. La utilidad neta registró una reducción del 5,33% respecto al año anterior, debido principalmente a la venta del negocio de Crédito Fácil Codensa Hogar en 2009, la cual representó un ingreso extraordinario en ese año por \$87.473 millones.
- EBITDA de \$983.619 millones, un 2,82% inferior al generado durante 2009, por efectos de la salida del negocio de financiación, el cual representó un margen sobre ingresos del 35,29% durante 2010.
- Lanzamiento de **Súmate** (Sistema único de maniobras en terreno), software que detecta oportunamente falsas operaciones y/o acciones de hurto y vandalismo contra la infraestructura del sistema de distribución.

- Lanzamiento de las campañas **Siembra Energía** para clientes residenciales y **GIE (Gestión Integral de la Energía)** para clientes empresariales, como iniciativas de sensibilización para mejorar uso y racionalización de la energía.
- Activación plan de emergencia en Bogotá y Cundinamarca para atender ola invernal (170 equipos técnicos de trabajo).
- Venta de cartera castigada (ya provisionada y amortizada) del negocio de Codensa Hogar por valor neto de alrededor de \$57.000 millones a la firma CRC Outsourcing, generando un ingreso extraordinario por \$4.200 millones para Codensa.
- Exitosa colocación de bonos ordinarios por valor de \$225.000 millones en febrero de 2010, sobredemanda de 4.01x.
- Distribución de dividendos por \$854.259 millones correspondientes a las utilidades del ejercicio de 2009 y a las utilidades del período de enero a septiembre de 2010 (de los cuales \$180.522 millones se pagaron en enero de 2011).