

Resultados

Primer Trimestre de 2010



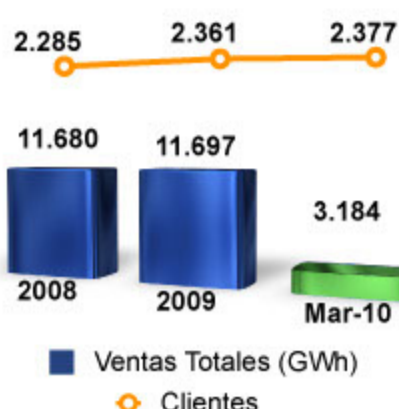
BALANCE GENERAL

(miles de millones de pesos)	2008	2009	Mar-10
Efectivo e Inversiones	\$ 360	\$ 914	\$ 505
Propiedad, Planta y Equipo	3.253	3.287	3.257
Total Activos	5.706	5.497	5.075
Total Deuda	1.643	1.453	1.454
Deuda Largo Plazo	1.367	1.114	1.139
Total Pasivo	2.626	2.346	2.351
Patrimonio	3.084	3.151	2.724

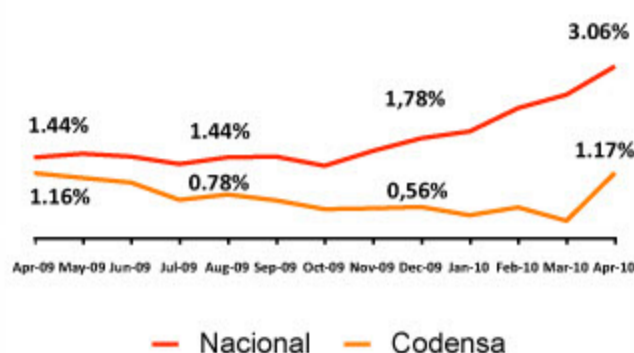
ESTADO DE RESULTADOS

(miles de millones de pesos)	2008	2009	Mar-10
Total Ingresos	\$ 2.537	\$ 2.772	\$ 643
Margen de Contribución	1.280	1.337	291
EBITDA	1.028	1.072	257
Utilidad Operacional	748	769	172
Utilidad Neta	435	507	112

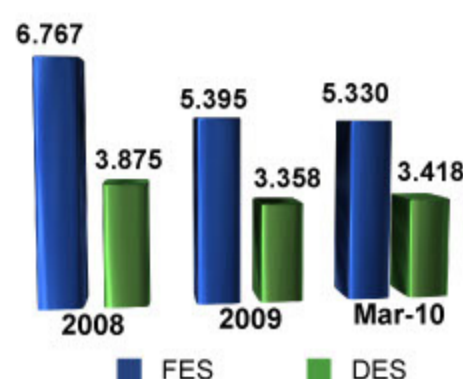
Clientes (miles) / Energía Transportada



Demanda



DES / FES



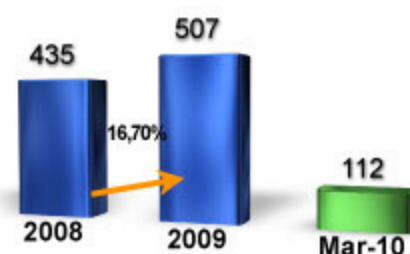
Ingresos (COP KMilIs)



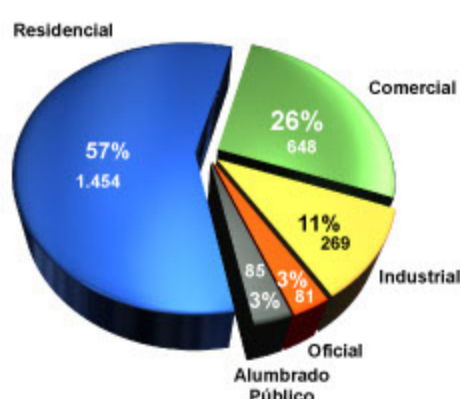
EBITDA (COP KMilIs)



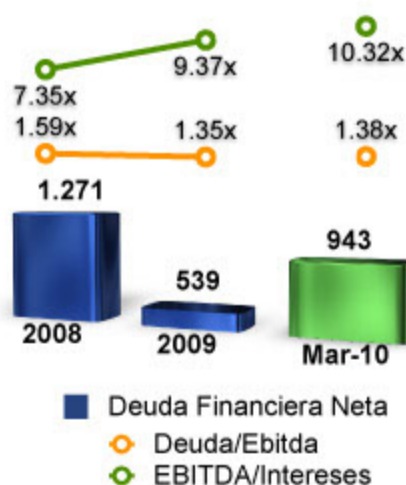
Utilidad Neta (COP KMilIs)



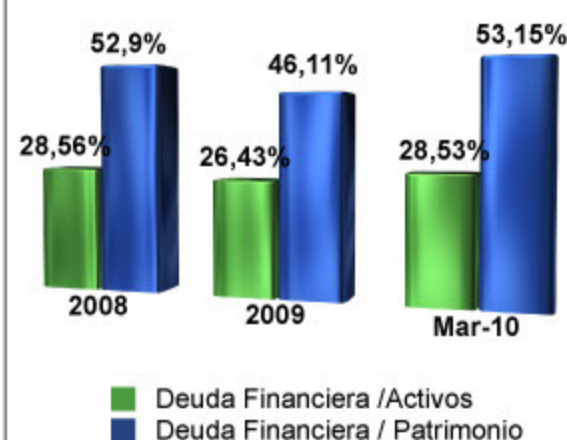
Ingresos



Deuda (COP KMilIs)



Apalancamiento



HECHOS RELEVANTES

Financieros

a. En febrero de 2010 se llevó a cabo la colocación del Primer Lote del Primer Tramo del Programa de Emisión y Colocación de Bonos Ordinarios, para el cual se recibieron demandas por \$902.360 millones, y se adjudicaron \$225.000 millones, en dos series así:

- Subserie B3: \$80.000 millones a 3 años, a una tasa de corte de IPC + 2.98%
- Subserie B6: \$145.000 millones a 6 años, a una tasa de corte de IPC + 3.92%

Los recursos obtenidos mediante esta colocación fueron utilizados en su totalidad para refinanciar obligaciones financieras.

La colocación fue realizada mediante subasta holandesa a través del Sistema Electrónico de la Bolsa de Valores de Colombia S.A. y tuvo como agentes colocadores a BBVA Valores S.A., Corredores Asociados S.A. y Correval S.A..

Tras dicha colocación el monto total colocado del Programa de Bonos de Codensa asciende a \$225.000 millones, quedando un cupo pendiente de colocar de \$375.000 millones respecto al cupo global inicialmente aprobado de \$600.000 millones.

b. El 24 de marzo de 2010 la Compañía realizó el pago del 100% de los dividendos decretados en la Asamblea de Accionistas realizada en la misma fecha, correspondientes a las utilidades del año 2009.

c. Las Inversiones Materiales realizadas por la empresa en el primer trimestre de 2010 ascienden a la suma de \$28.490 millones de pesos.