

Boletín de Resultados

CODENSA - EMGESA

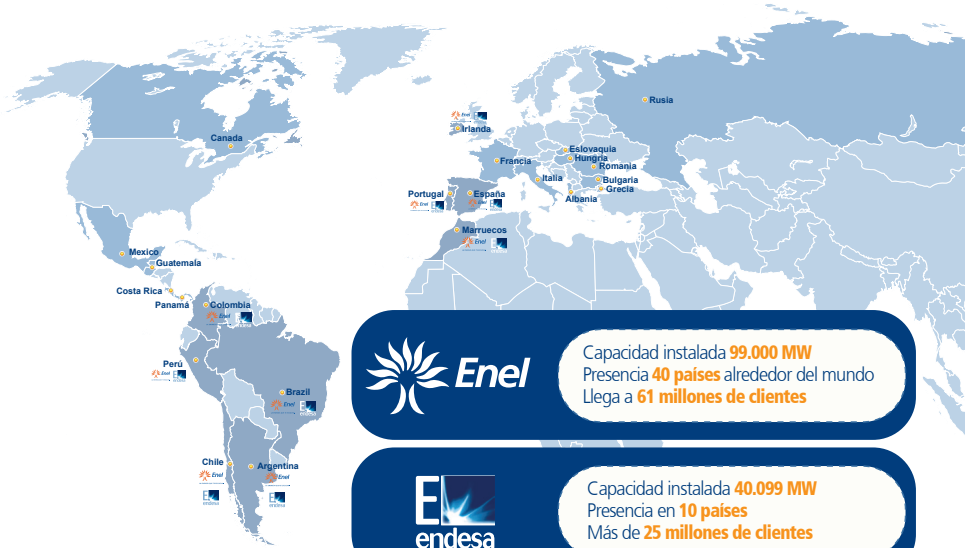
Resultados a marzo de 2014

codensa

emgesa

Enel y Endesa en el mundo

Jugador integrado y activo en los sectores de electricidad y gas



Departamento Bolívar
emgesa

Departamento Cundinamarca
codensa emgesa

Departamento Huila
emgesa

Generación
Capacidad instalada de **2.975 MW**
9 Centrales Hidroeléctricas
2 Centrales Térmicas
544 MW en desarrollo

Distribución
47.789 Km de redes en **14.087 Km²**
2,9 millones de clientes en Bogotá, Cundinamarca, Boyacá y Tolima.

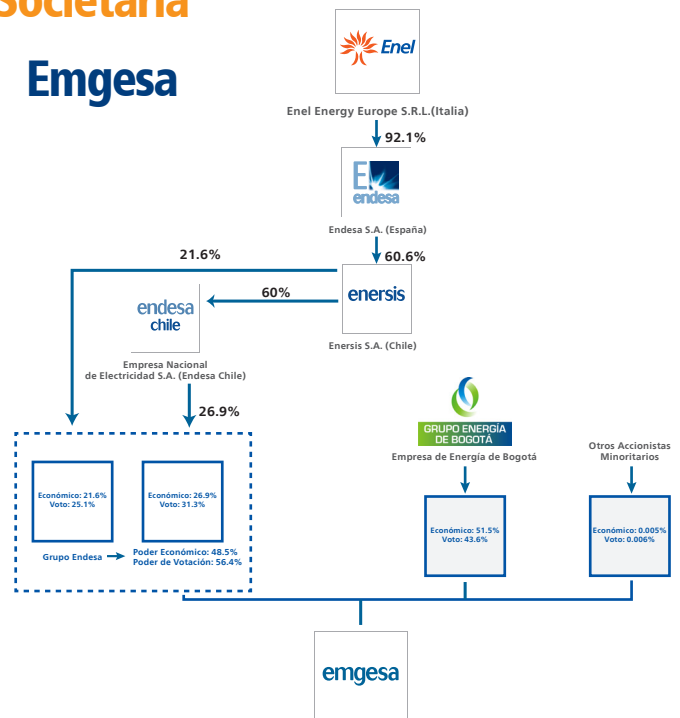
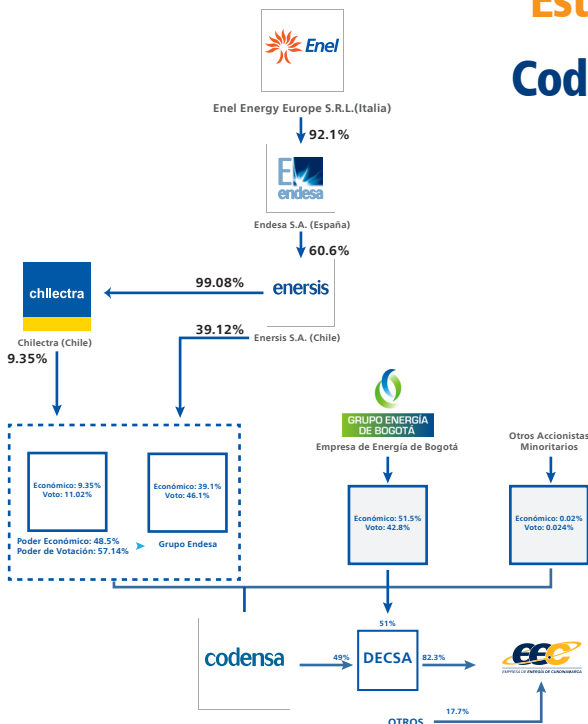
Grupo Controlante Sólido y Confiable

Estructura Societaria

Grupo Controlante Sólido y Confiable

Codensa

Emgesa





Boletín Resultados

a marzo de 2014

codensa

Balance General

(Miles de millones de pesos)	2011	2012	2013	mar-2014
Efectivo e Inversiones	\$ 491	\$ 583	\$ 696	\$ 252
Propiedad, Planta y Equipo	3.377	3.368	3.406	3.383
Total Activos	5.212	5.354	5.528	5.122
Obligaciones Financieras LP*	1.106	865	991	991
Total Pasivo	2.576	2.233	2.380	2.380
Patrimonio	2.636	3.121	3.148	3.742

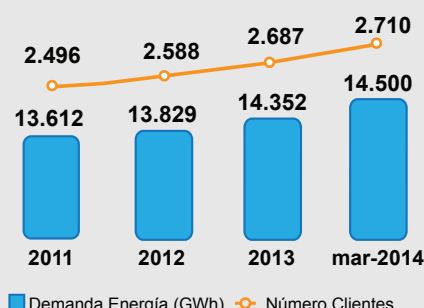
Estado de Resultados

(Miles de millones de pesos)	2011	2012	2013	mar-2014
Total Ingresos	\$ 2.986	\$ 3.142	\$ 3.212	\$ 797
EBITDA**	977	1.089	1.108	273
Utilidad Operacional	723	829	854	208
Utilidad Neta	458	511	536	128
Gasto Financiero Neto	65	50	34	15

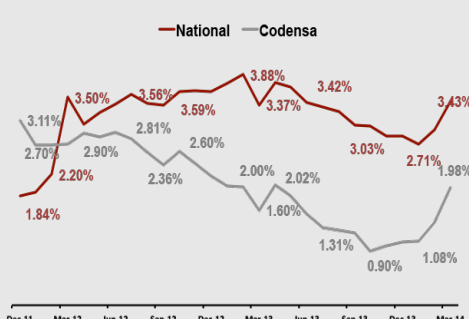
*Obligaciones financieras de largo plazo (vencimiento superior a un año).

** CODENSA calcula el EBITDA adicionando la depreciación y amortización del costo de ventas y los gastos de administración a la utilidad operacional.

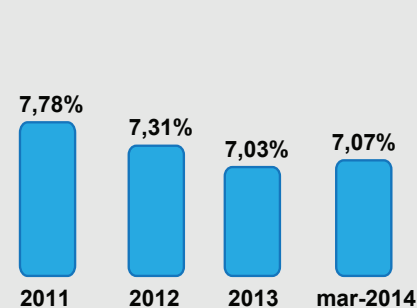
Clientes (miles) / Demanda de Energía



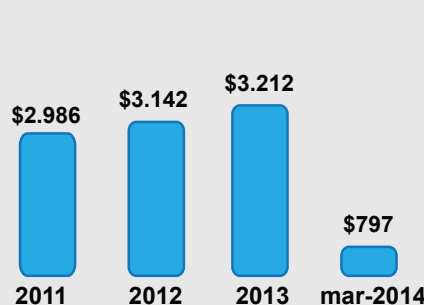
Evolución de la Demanda



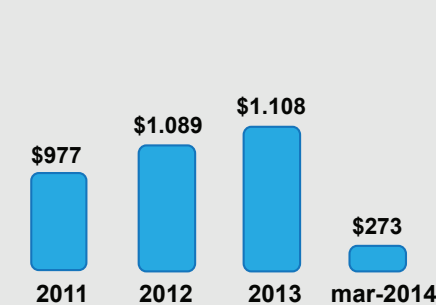
Índice de Pérdidas



Ingresos Operacionales (COP KMlls)



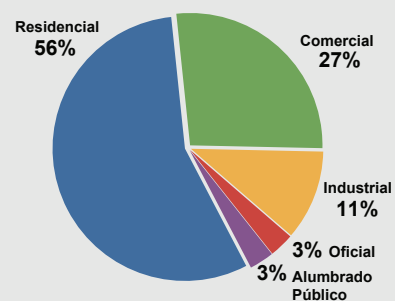
EBITDA* (COP KMlls)



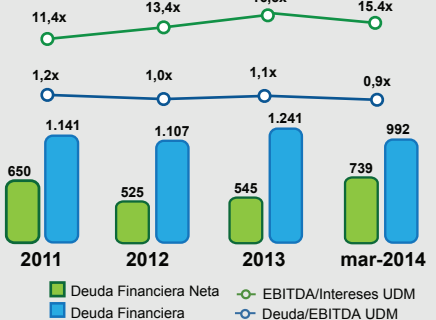
Utilidad Neta (COP KMlls)



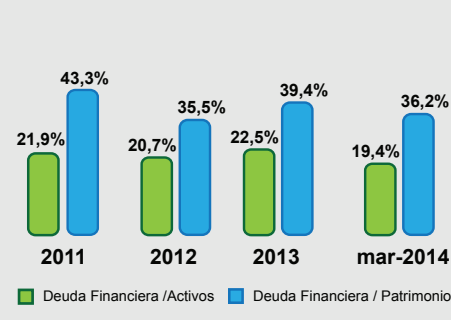
Composición ventas de Energía (GWh)



Endeudamiento (COP KMlls)



Apalancamiento



Este documento fue impreso en papel 100% reciclado.

HECHOS RELEVANTES CODENSA PRIMER TRIMESTRE 2014

- Inversiones:** Cercanas a \$40.250 millones, enfocadas principalmente al mejoramiento de la calidad del servicio y la atención de nueva demanda, incluyendo la instalación de equipos telecontrolados, reposición de infraestructura eléctrica en redes de media tensión, implementación de medidas técnicas en zonas arbolizadas y programas de mantenimiento preventivo, entre otros.
- Deuda Financiera:** A marzo de 2014, la deuda financiera incluyendo intereses, cerró en \$992.572 millones, presentando una disminución de 20,4% con respecto a diciembre de 2013, debido a la amortización del vencimiento de la serie B-8 de la primera emisión de Bonos de CODENSA por \$250.000 millones el 11 de marzo, la cual se atendió con recursos de la prefinanciación obtenidos mediante la emisión de bonos locales en noviembre de 2013.
- Distribución de Dividendos:** El 27 de marzo se realizó la Asamblea General de Accionistas en la que se aprobaron los estados financieros y los Informes de Gestión correspondientes al ejercicio del año 2013 y se decretaron dividendos correspondientes al 100% de la utilidad neta del año 2013 por un valor de \$535.910 millones, los cuales se cancelarán durante 2014 y 2015.
- Proyecto Copilotos Codensa:** Primer lugar en el Ranking de Inteligencia Vial de la Corporación Fondo de Prevención Vial por el Proyecto "Copilotos" lanzado por Codensa, el cual consiste en la instalación de 674 cámaras para monitorear el cumplimiento de los estándares de seguridad de los funcionarios y contratistas de Codensa en terreno para prevenir accidentes. El proyecto implicó una inversión de \$5.000 millones y el desarrollo de un data center, que permite la visualización y evaluación de los videos grabados.
- Bogotá Elekrika:** Transmilenio notificó a los miembros del APP Bogota Elekrika sobre el paso a etapa de factibilidad del Proyecto de APP Transmilenio Eléctrico Fase I y II. En un período de 6 meses los miembros del APP Bogotá Elekrika deberán presentar los estudios definitivos de factibilidad a Transmilenio, los cuales incluyen análisis técnicos y financieros del proyecto.



Boletín Resultados

a marzo de 2014

emgesa

Balance General

(Miles de millones de pesos)	2011	2012	2013	mar-2014
Efectivo e Inversiones	\$ 512	\$ 785	\$ 837	\$ 571
Propiedad, Planta y Equipo	5.038	5.528	6.019	6.184
Total Activos	8.266	9.140	9.785	9.704
Obligaciones Financieras LP*	1.822	2.627	3.305	3.050
Total Pasivo	2.823	3.419	3.979	4.568
Patrimonio	5.443	5.721	5.806	5.135

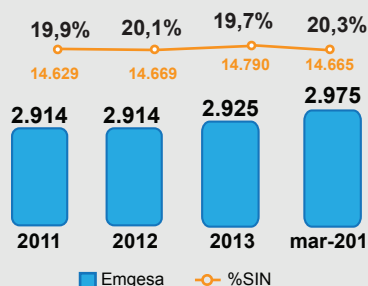
Estado de Resultados

(Miles de millones de pesos)	2011	2012	2013	mar-2014
Total Ingresos	\$ 1.899	\$ 2.144	\$ 2.397	\$ 548
EBITDA**	1.256	1.381	1.480	352
Utilidad Operacional	1.104	1.234	1.331	316
Utilidad Neta	668	784	870	198
Gasto Financiero Neto	142	122	86	27

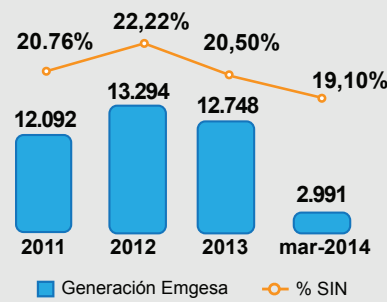
*Obligaciones financieras de largo plazo (vencimiento superior a un año)

** EMGESA calcula el EBITDA adicionando la depreciación y amortización del costo de ventas y los gastos de administración a la utilidad operacional.

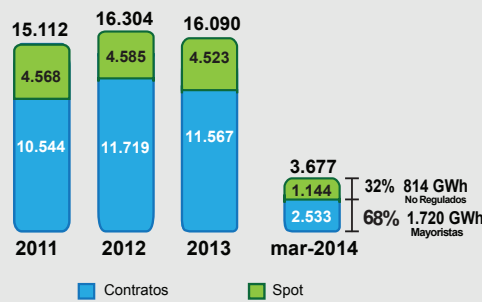
Capacidad Instalada Bruta (MW)



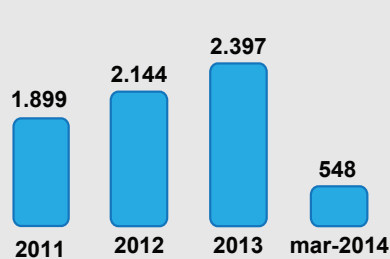
Generación (GWh)



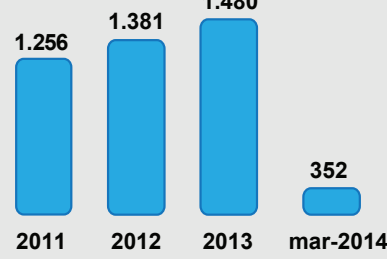
Ventas de Energía (GWh)



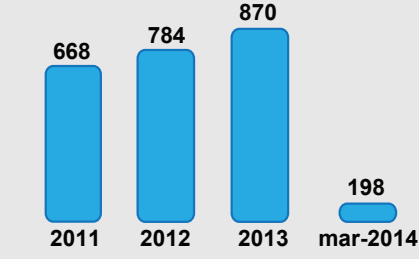
Ingresos Operacionales (COP KMlls)



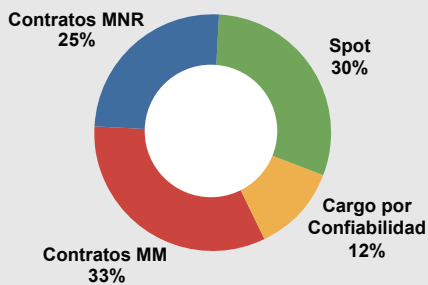
EBITDA (COP KMlls)



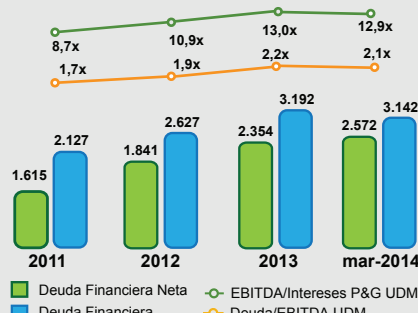
Utilidad Neta (COP KMlls)



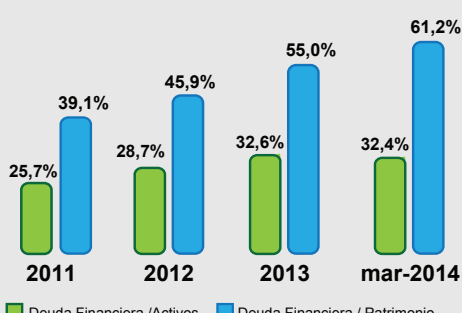
Composición de los Ingresos (COP KMlls)



Endeudamiento (COP KMlls)



Apalancamiento



Este documento fue impreso en papel 100% reciclado.

HECHOS RELEVANTES EMGESA PRIMER TRIMESTRE 2014

- Repotenciación Salaco:** Avance del 77,2% en las obras de repotenciación de Salaco, que considera la rehabilitación de 6 unidades generadoras de las Centrales Salto II, Laguneta y Colegio para incrementar la capacidad instalada actual de la cadena antigua del Río Bogotá en 144,8 MW, llevándola a 221 MW. La inversión acumulada es de USD\$28 millones de un presupuesto total de USD\$43,7 millones. A marzo de 2014 la planta Dario Valencia (antes Colegio) ya contaba con dos unidades de 50 MW cada una en operación producto de la repotenciación.
- Proyecto Quimbo:** Avance físico del 64,8% a marzo de 2014 con una inversión acumulada de USD\$639,8 millones. El nuevo presupuesto de USD\$1.093 millones revisado a finales de 2013, tienen en cuenta los incrementos producto de diferentes eventos externos, modificaciones y actualizaciones de especificaciones y diseños, así como reprogramaciones de obras, que han obligado a realizar una actualización presupuestal en los rubros del plan de gestión socio-ambiental, presa, obras civiles e ingeniería. Al 31 de marzo el proyecto El Quimbo se encontraba financiado en un 68% y respaldado en un 82%, teniendo las líneas comprometidas firmadas con la banca local en enero de 2011 por \$360.000 millones, las cuales se encuentran disponibles en su totalidad.
- Inversiones:** Por \$200.708 millones concentradas principalmente en obras de infraestructura, compra de equipos y proyectos del plan de manejo socio-ambiental de Quimbo, la repotenciación de Salaco y en el mantenimiento de centrales de generación.
- Vencimiento:** El 11 de febrero de 2014 EMGESA atendió un vencimiento de bonos locales por \$49.440 millones, empleando los recursos de la prefinanciación obtenidos en septiembre de 2013 mediante la emisión de bonos bajo su programa de emisión y colocación de bonos locales.
- Distribución de Dividendos:** El 26 de marzo se llevó a cabo la Asamblea General de Accionistas de Emgesa, en la cual se aprobaron los estados financieros y los Informes de Gestión correspondientes al ejercicio del año 2013 y se decretó la distribución de dividendos correspondiente a la totalidad de la utilidad neta del año 2013 por un valor de \$870.141 millones, los cuales se cancelarán durante 2014 y 2015.

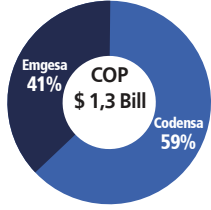
Grupo Enel en Colombia

Cifras agregadas para Codensa y Emgesa a primer trimestre de 2014⁽¹⁾

Uno de los jugadores más relevantes del sector eléctrico colombiano por tamaño y solidez, con **flexibilidad financiera** y **amplio acceso a los mercados**.

Primer Trimestre 2014

Ingresos



emgesa

Generación:

FitchRatings
STANDARD
& POOR'S

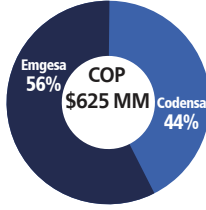
Internacional*: BBB/BBB

FitchRatings

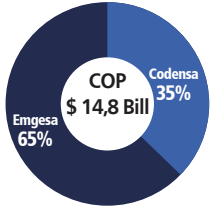
Local: AAA

Primer Trimestre 2014

EBITDA



Activos al 31 de marzo 2014



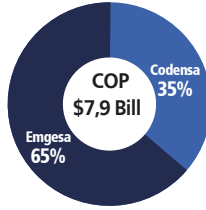
codensa

Distribución:

FitchRatings

Local: AAA

Patrimonio al 31 de marzo 2014



(1) Corresponde a las figuras agregadas y auditadas de Codensa y Emgesa a 31 de marzo de 2014.

codensa

Distribución

Resumen de Resultados
Codensa a marzo 2014

Energía Distribuida	14.500 GWh	➔ No.1 en Colombia 23,5% del mercado
RED MT + BT	47.789 Km	➔ No.1 en Colombia
Clientes	2.709.610	➔ + 22.714 nuevos clientes en el primer trimestre de 2014
Ingresos Operacionales	\$ 797.340 mill	➔ crecimiento en base de clientes
EBITDA	\$ 272.706 mill	➔ (4,8%) Mayor ingresos operacionales frente al primer trimestre de 2013
Utilidad Neta	\$ 128.460 mill	➔ Mayor volumen de ventas
Activo Total	\$ 5.1 Billones	➔ Balance sólido
Calificación de Riesgo	AAA (Fitch Ratings)	➔ \$1,2 billones en bonos vigentes

emgesa

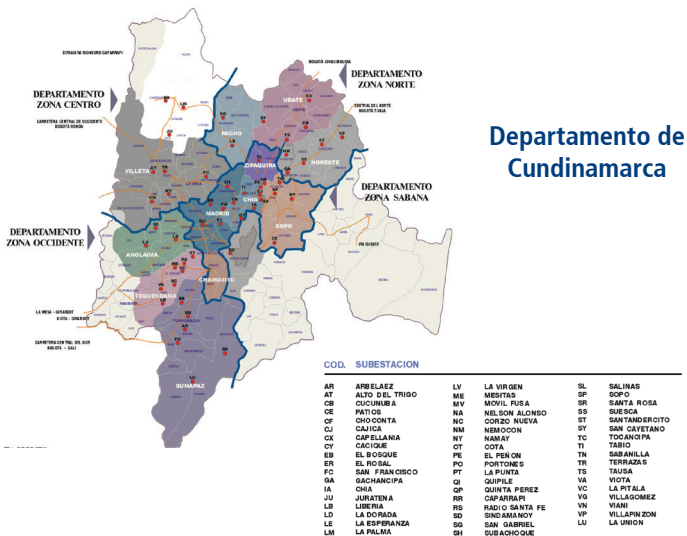
Generación

Resumen de Resultados
Emgesa a marzo 2014

Potencia Instalada	2.975 MW	➔ No.2 en Colombia 20,4% del sistema
Generación	2.991 GWh	➔ No.2 en Colombia 19,1% de la Generación
Ventas Físicas	3.677 GWh	➔ Menores ventas de energía como resultado de una menor generación
Clientes No Regulados	814	➔ Incremento base Clientes No Regulados
Calificación de Riesgo	AAA (Local) BBB (Internacional)	➔ \$2,8 billones en bonos vigentes
Utilidad Neta	\$197.748 mill	➔ Efectividad de las políticas comerciales reflejadas en resultados financieros
Deuda Financiera	\$3,1 billones	➔ Apalancamiento del 61,2% (deuda/patrimonio)
Activo Total	\$9,7 billones	➔ Balance sólido

Activos Distribución

Ámplia cobertura en la zona de influencia

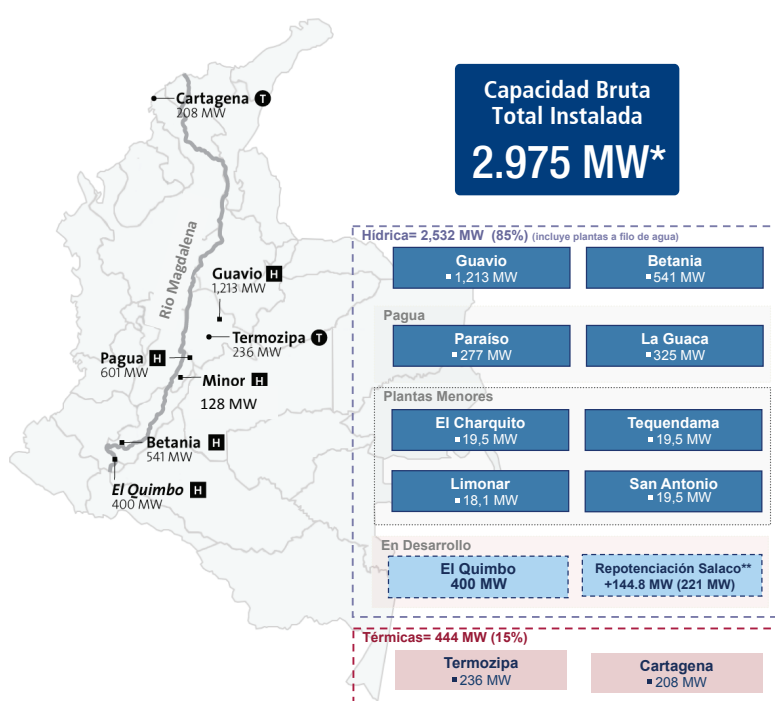


Líneas aéreas de transmisión	Tensión 115 Kv - 1.131 Km	Tensión 57,5 Kv - 116 Km
Subestaciones	122 SSEE de potencia y 67.220 Centros de Distribución	
Transformadores de Potencia	AT: 231 Unidades - 8.875 MVA	MT: 98 Unidades - 382 MVA
Transformadores de Distribución	67.957 Unidades - 8.947 MVA	
Alimentadores MT	Urbanos 758 / 9.470 Km	Rurales 171 / 10.476 Km
Red MT y BT	Aérea 41.902 Km	Subterránea 5.887 Km

* Con corte a marzo de 2014

Activos Generación

Portafolio de generación diversificado



* A marzo de 2014