



Resultados

a Junio de 2016²

emgesa

Grupo Enel

codensa emgesa

Grupo Enel

Resultados Operativos: Durante el primer semestre de 2016 Emgesa generó 7.190 GWh, esto representa un incremento de 8.2% respecto a lo generado en el mismo periodo de 2015, la generación de Emgesa representa el 22.1% de la generación del SIN lo que la ubica en el primer lugar en generación.

A corte del 30 de Junio de 2016 Emgesa presenta una capacidad instalada de 3.469 MW lo que representa un incremento del 13.4% respecto al mismo periodo del año anterior, principalmente por la entrada en operación de la central hidroeléctrica El Quimbo y de la central menor de Guavio. Emgesa representa el 21% de la capacidad instalada del país.

Resultados Financieros: en el primer semestre de 2016 el EBITDA de Emgesa ha presentado un incremento de 30.9% respecto al primer semestre del año anterior, esto como resultado de un incremento en los ingresos operacionales del 49% respecto al mismo periodo de 2015 producto de un mayor IPP y la finalización del fenómeno del niño durante el segundo trimestre de 2016.

La utilidad neta presentó un incremento de 1.5% como a pesar del mayor gasto financiero, el cual presentó un aumento del 246% respecto al primer semestre de 2015, esto producto del cese en la capitalización de los intereses del proyecto El Quimbo dada su entrada en operación en Noviembre de 2015.

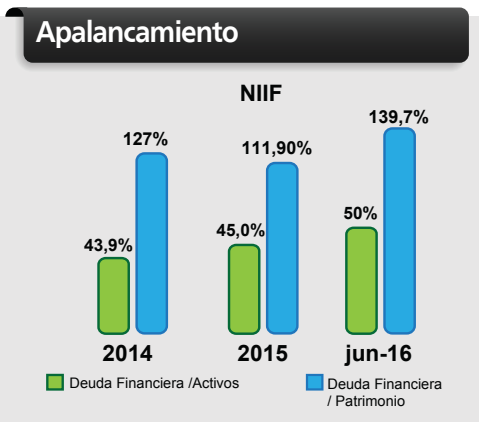
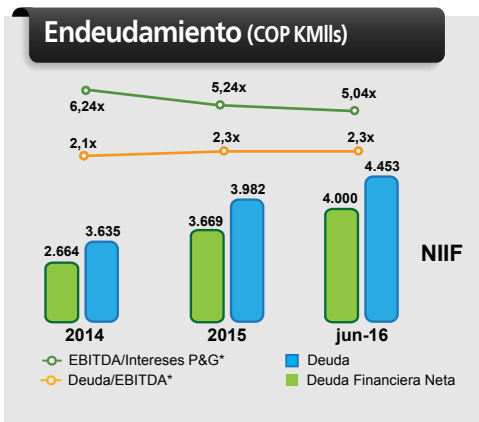
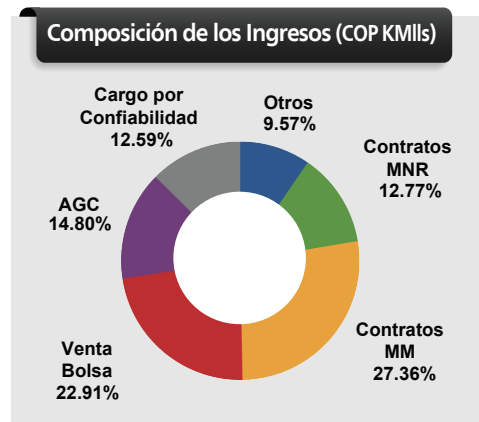
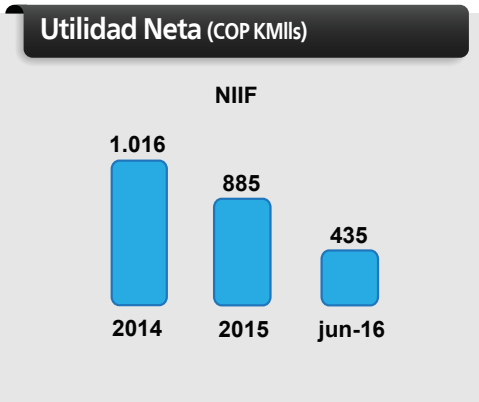
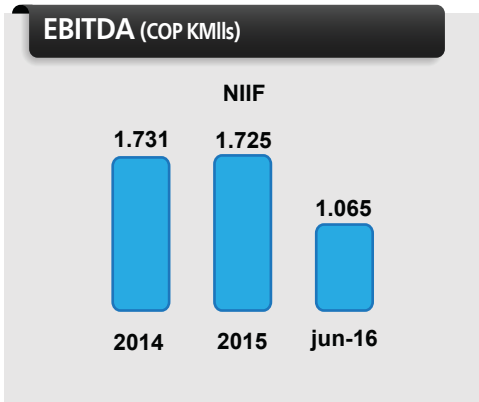
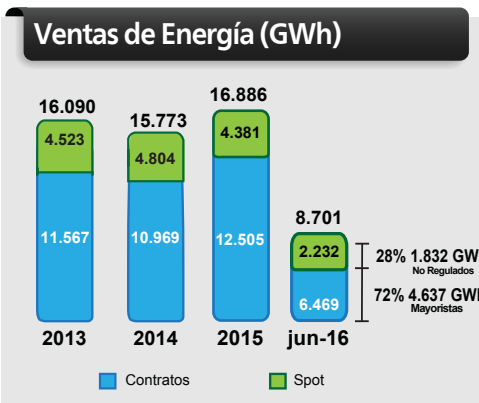
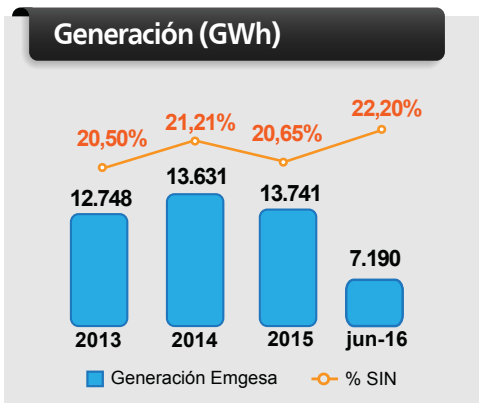
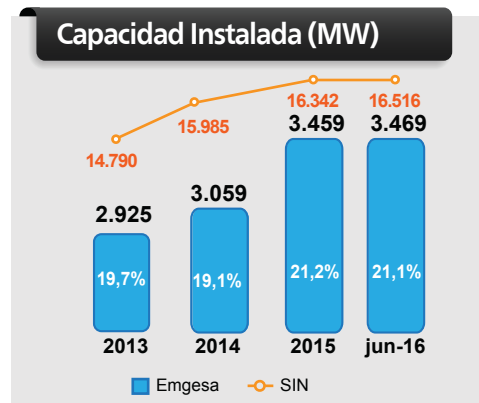
Afirmación de Calificación: el 4 de Mayo de 2016 Fitch Ratings Colombia afirmó las calificaciones de Largo Plazo de Emgesa S.A. ESP en AAA con perspectiva estable y en F1+ para créditos de corto plazo. Estas calificaciones reflejan la solidez de la compañía, sus flujos de caja y su perfil crediticio.

Nueva Central Menor: Durante el primer semestre de 2016 Emgesa puso en operación una nueva central menor en el Guavio que aportará 9,9 MW de capacidad instalada.

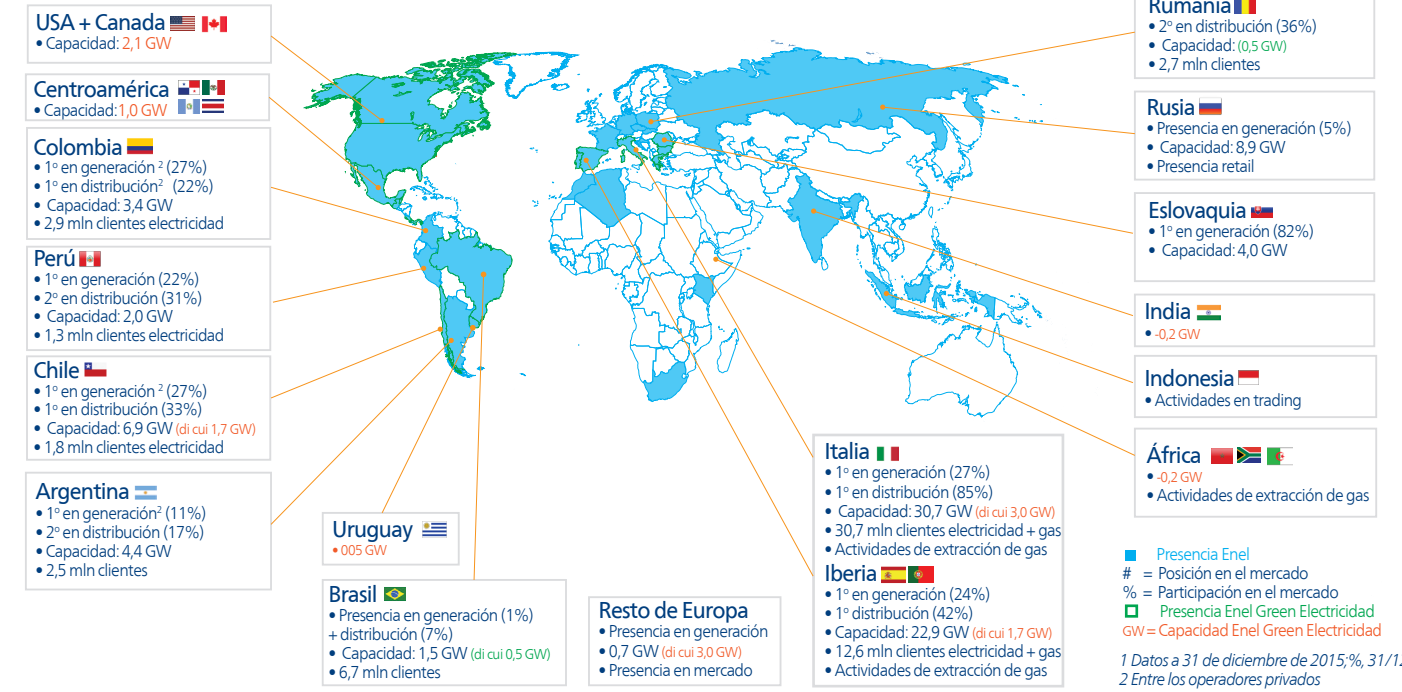
Balance General	NIIF		
	2014	2015	jun - 16
(Miles de millones de pesos)			
Efectivo e Inversiones	\$971	\$313	\$373
Propiedad, Planta y Equipo	\$6.698	\$7.878	\$7.844
Total Activos	\$8.285	\$8.840	\$8.861
Total Deuda	\$3.635	\$3.982	\$4.453
Obligaciones Financieras LP*	\$3.385	\$3.495	\$3.700
Total Pasivo	\$5.424	\$5.282	\$5.673
Patrimonio	\$2.862	\$3.558	\$3.187

Estado de Resultados	NIIF		
	2014	2015	jun-16
(Miles de millones de pesos)			
Total Ingresos	\$2.640	\$3.268	\$1.961
EBITDA**	\$1.731	\$1.725	\$1.065
EBIT	\$1.575	\$1.561	\$967
Gasto Financiero Neto	-\$121	-\$167	-\$221
Utilidad Neta	\$1.016	\$885	\$435

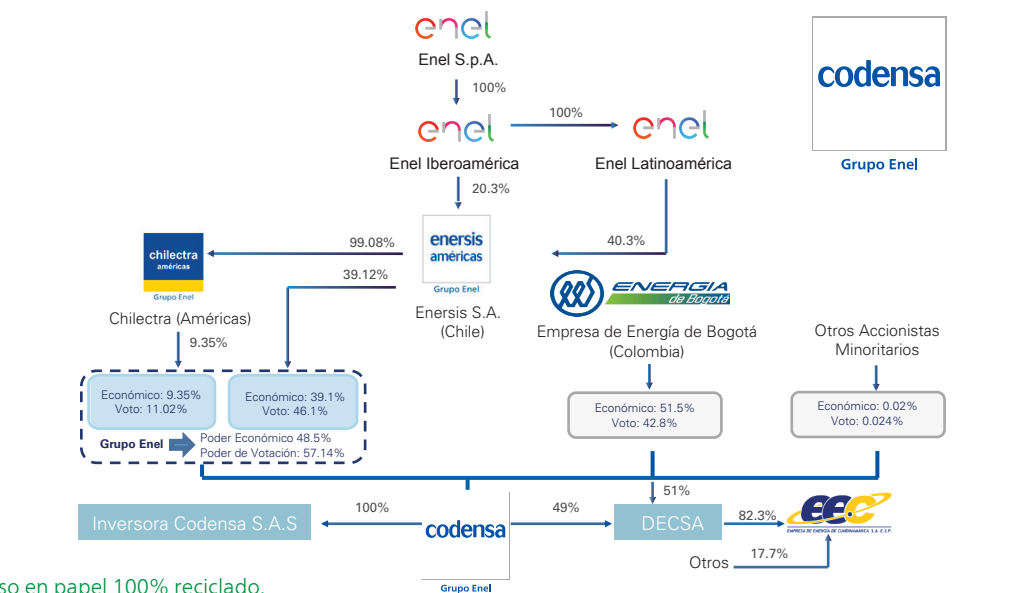
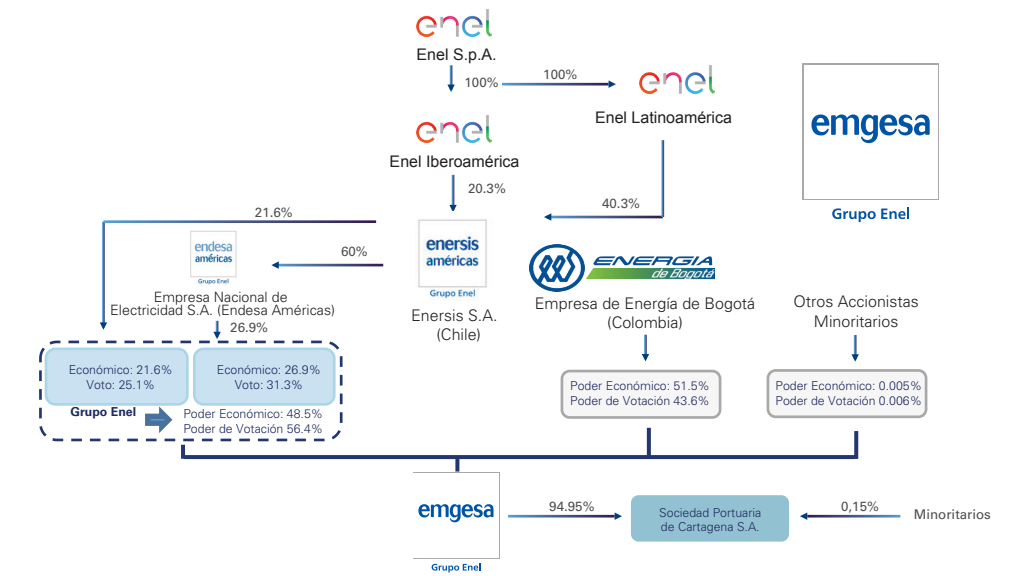
*Obligaciones financieras de largo plazo (vencimiento superior a un año). A partir de la adopción de NIIF las operaciones de Leasing Operacional se consideran deuda financiera.
** El EBITDA corresponde al resultado bruto de explotación que resulta de adicionar las depreciaciones y amortizaciones y las pérdidas por deterioro al resultado de la explotación (EBIT).



Enel en el mundo¹ Gran jugador en el mundo diversificado en más de 30 países



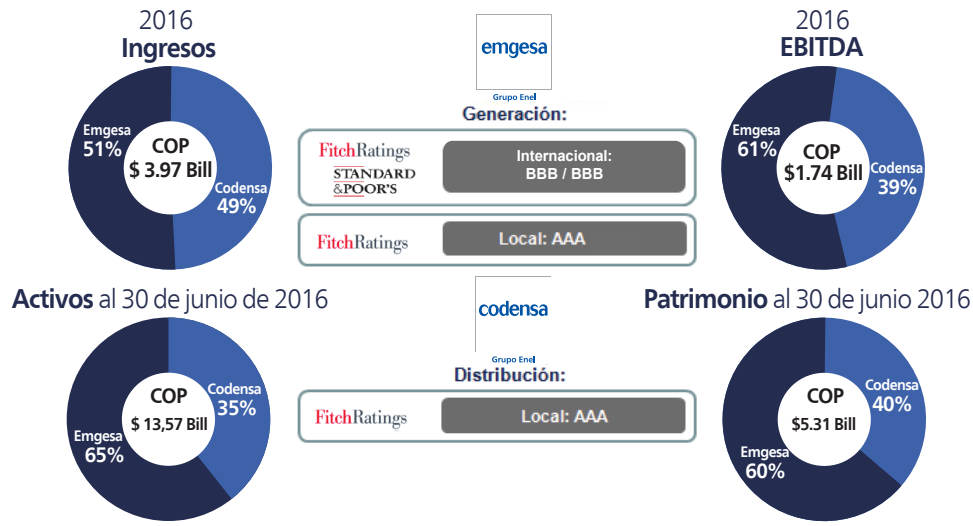
Estructura Societaria



² Las cifras de los Estados Financieros de Emgesa a Junio de 2016 utilizados en este reporte fueron preparadas en pesos colombianos bajo las Normas Internacionales de Información Financiera (NIIF) aplicadas oficialmente en Colombia desde enero de 2015. Por efectos de la transición a NIIF durante el 2015, las cifras trimestrales estarán sujetas a cambios y ajustes permanentemente, como lo establece la Ley. El estado de resultados a diciembre de 2014 y el balance general a diciembre de 2014, empleados para calcular las variaciones con respecto a diciembre de 2015, fueron preparados bajo los estándares NIIF del Grupo Enel, los cuales podrían variar en algunos rubros frente a los estándares NIIF adoptados en Colombia. Las variaciones en los principales rubros de estos dos estados financieros solo se presentan a manera informativa para conveniencia de los lectores del presente informe.

Grupo Enel en Colombia

Cifras agregadas para Codensa y Emgesa a junio de 2016*



Uno de los jugadores más relevantes del sector eléctrico colombiano por tamaño y solidez, con flexibilidad financiera y amplio acceso a los mercados.

(*) Corresponde a las figuras agregadas y auditadas de Codensa y Emgesa al 30 de junio de 2016.



Resultados a Junio de 2016³

codensa

Grupo Enel

	2014	2015	jun-16
Efectivo e Inversiones	\$591	\$ 402	\$ 192
Propiedad, Planta y Equipo	\$3.307	\$3.507	\$3.674
Total Activos	\$4.621	\$4.692	\$4.706
Total Deuda	\$1.180	\$1.179	\$1.410
Obligaciones Financieras LP*	\$1.178	\$1.032	\$1.002
Total Pasivo	\$2.737	\$2.369	\$2.581
Patrimonio	\$1.883	\$2.323	\$2.124

	2014	2015	jun-16
Total Ingresos	\$3.444	\$3.712	\$2.011
EBITDA**	\$1.180	\$1.239	\$674
EBIT	\$918	\$989	\$547
Gasto Financiero Neto	-\$93	-\$115	-\$72
Utilidad Neta	\$541	\$517	\$273

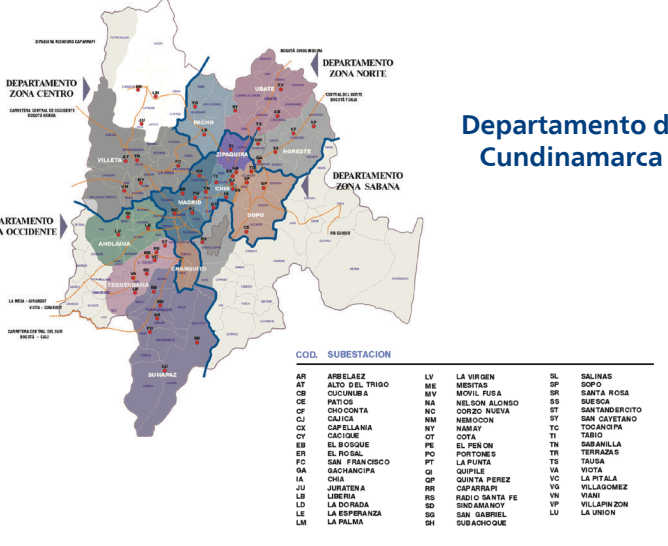
*Obligaciones financieras de largo plazo (vencimiento superior a un año). A partir de la adopción de NIIF las operaciones de Leasing Operacional se consideran deuda financiera
** El EBITDA corresponde al resultado bruto de explotación que resulta de adicionar las depreciaciones y amortizaciones y las pérdidas por deterioro al resultado de la explotación (EBIT).

Distribución Resúmen de Resultados Codensa a junio de 2016

Solidez operativa y financiera que ratifica la calificación de riesgo AAA local

Energía Distribuida	14.997 GWh	No.3 en Colombia en el 1H2016 22,4% del mercado
RED MT + BT	48.726 KM	+342 km de redes Vs. 1H2015
Clientes	2.909.046	+87.791 nuevos clientes Vs. 1H2015
Calificación de Riesgo	AAA (Fitch Ratings)	COP \$1 billón en bonos vigentes
EBITDA	\$674.134 mill	Crecimiento del 13,3% mayores ingresos operacionales
Utilidad Neta	\$273.132 mill	Impacto de mayor gasto financiero disminuido por mayores ingresos operacionales
Deuda Financiera	\$1,41 billones	Apalancamiento del 66,4% (deuda financiera / patrimonio)
Activo Total	\$4,71 billones	Balance sólido

Activos Distribución Ámplia cobertura en la zona de influencia



Líneas aéreas de transmisión	Tensión 115 Kv - 1.131 Km Tensión 57,5 Kv - 114 Km
Subestaciones	122 SSEE de potencia y 68.914 Centros de Distribución
Transformadores de Potencia	AT: 239 Unidades - 9.448 MVA MT: 102 Unidades - 398 MVA
Transformadores de Distribución	69.894 Unidades - 9.449 MVA
Alimentadores MT	Urbanos 792 - 9.788Km Rurales 177 - 10.641 Km
Red MT y BT	Aérea 42.382 Km Subterránea 6.344 Km

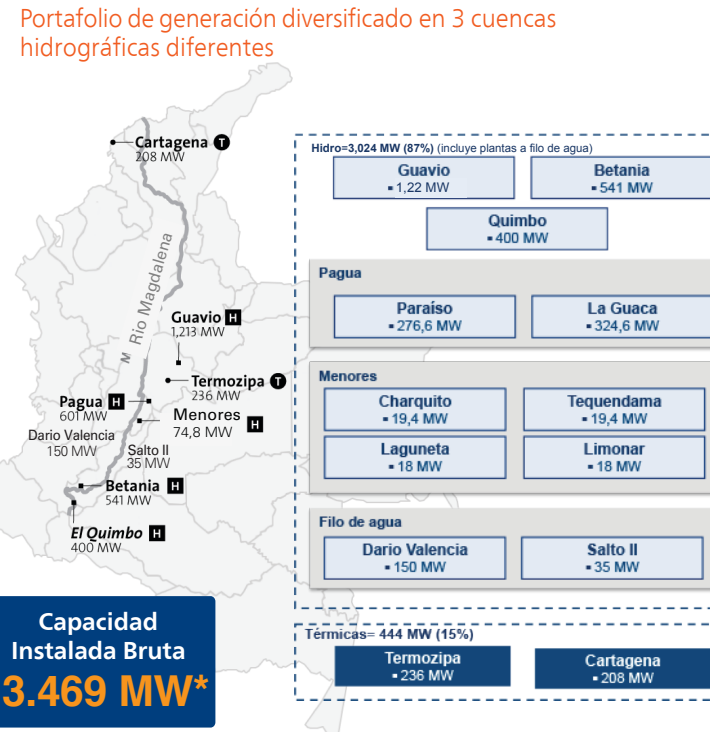
*con corte a junio de 2016

Emgesa Resúmen de Resultados Emgesa a junio 2016

Solidez operativa y financiera que ratifica la calificación de riesgo AAA local

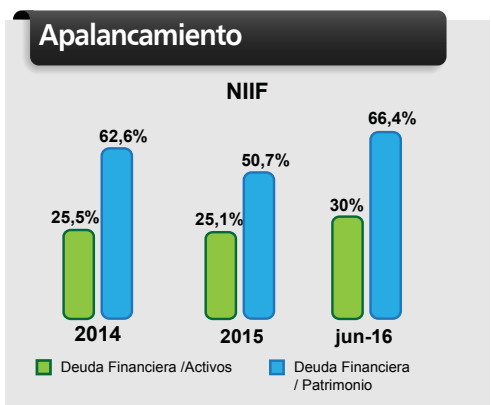
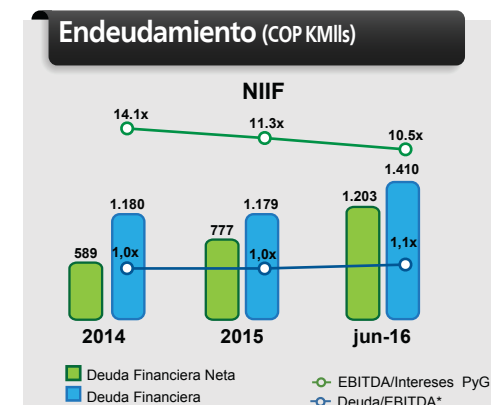
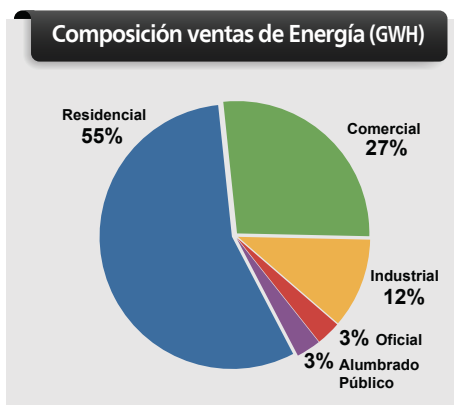
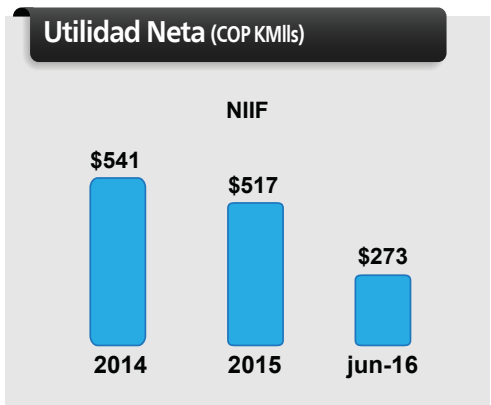
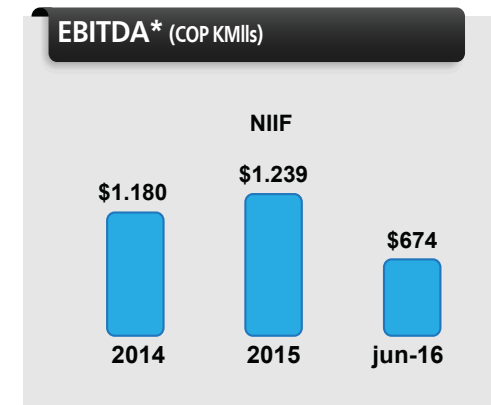
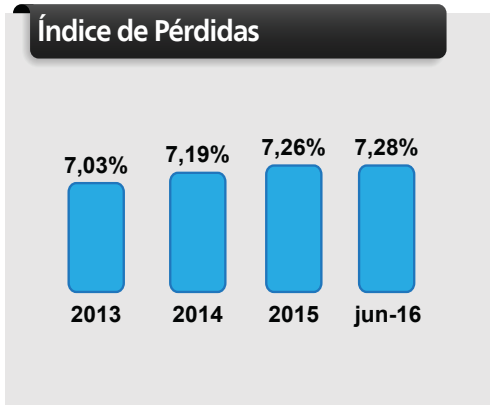
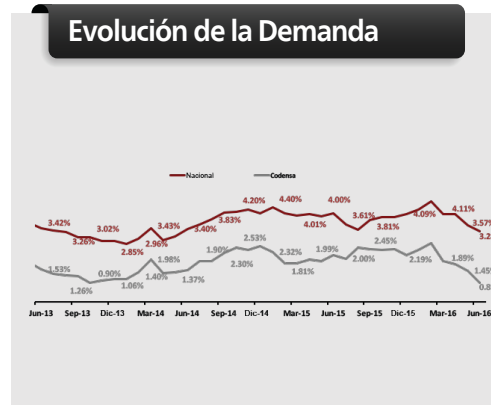
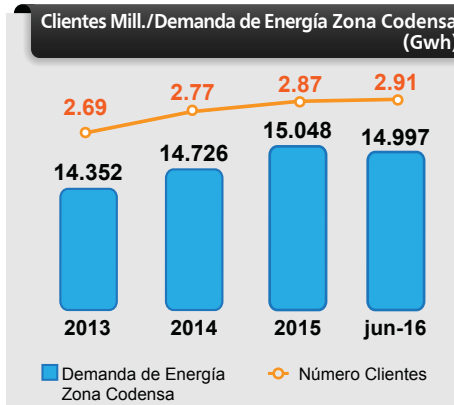
Potencia Instalada	3.469 MW	No.2 en Colombia 21% del sistema
Generación	7.190 GWh	No. 1 en generación en Colombia 22,2% de la generación del SIN
Ventas Físicas	8.701 GWh	74% a través de contratos y el 26% en el mercado spot
Clientes No Regulados	929	Estabilidad en la base de Clientes No Regulados
Calificación de Riesgo	AAA (Local) BBB (Internacional)	COP \$2.873 billones en bonos vigentes
EBITDA	\$1.06 Bill	Incremento del 49% en los ingresos operacionales, comparados con 1H2015.
Utilidad Neta	\$435.201 mill	Aumento del gasto financiero neto respecto a 1H2015
Deuda Financiera (incluye operaciones de Leasing)	\$4,45 billones	Apalancamiento del 139,7% (deuda financiera/patrimonio)
Activo Total	\$8.86 billones	Balance sólido

Activos Generación Portafolio de generación diversificado en 3 cuencas hidrográficas diferentes



Capacidad Instalada Bruta **3.469 MW***

Este documento fue impreso en papel 100% reciclado.



3 Las cifras de los Estados Financieros de Codensa a diciembre de 2015 utilizados en este reporte fueron preparadas en pesos colombianos bajo las Normas Internacionales de Información Financiera (NIIF) aplicadas oficialmente en Colombia desde enero de 2015. Por efectos de la transición a NIIF durante el 2015, las cifras trimestrales estarán sujetas a cambios y ajustes permanentemente, como lo establece la Ley. El estado de resultados a diciembre de 2014 y el balance general a diciembre de 2014, empleados para calcular las variaciones con respecto a diciembre de 2015, fueron preparados bajo los estándares NIIF del Grupo Enel, los cuales podrían variar en algunos rubros frente a los estándares NIIF adoptados en Colombia. Las variaciones en los principales rubros de estos dos estados financieros solo se presentan a manera informativa para conveniencia de los lectores del presente informe.

HECHOS RELEVANTES CODENSA 2016

Resultados Operativos: En el primer semestre de 2016 la demanda de energía en la zona de influencia de Codensa creció a una tasa anual media de 0,89% alcanzando una participación del 22,4% de la demanda nacional de energía. Estos resultados han sido impactados por la campaña del Gobierno Nacional "Apagar Paga", así, en Junio de 2016 la demanda de energía decreció 1,3% respecto al mismo mes de 2015.

Resultados Financieros: El EBITDA de Codensa presentó un crecimiento de 13.3% durante el primer semestre de 2016 respecto al mismo periodo del año anterior, esto explicado por la tendencia creciente del IPP durante el año compensando el mayor gasto en aprovisionamiento derivado de la etapa crítica del Fenómeno del Niño que se dio durante el primer trimestre y que durante el segundo tuvo su finalización.

La utilidad neta en el primer semestre de 2016 tuvo un incremento de 16.4% respecto al mismo periodo del año anterior, a pesar de un incremento del 22.6% en el gasto financiero bruto producto de una mayor variación del IPC en lo corrido del año respecto al mismo periodo 2015.

Operación de Financiamiento: el 8 de Junio de 2016 Codensa suscribió un contrato de crédito con Bank of Tokyo - Mitsubishi UFJ por valor de COP\$162.000.000.000 con vencimiento el 10 de Junio de 2016. El crédito fue utilizado con fines corporativos generales.

Afirmación de la Calificación: el 29 de Abril de 2016 Fitch Ratings Colombia afirmó en AAA la calificación local de Largo Plazo del Programa de Emisión y Colocación de Bonos de la compañía.

Premio a la Responsabilidad Social Empresarial: En Junio de 2016 Codensa fue galardonada con el Premio a la Responsabilidad Social Empresarial otorgado por ANDESCO, la Asociación Nacional de Empresas de Servicios Públicos y Comunicaciones, en reconocimiento al éxito del Programa de Defensor del Consumidor de Codensa.