



Resultados 2019 Emgesa y Codensa

Febrero 25 de 2020



Resultados 2019

Hechos relevantes del periodo



Récord de Utilidad Neta agregada y EBITDA en 2019 alcanzando COP \$2,1 billones (+26,1%) y COP \$4,2 billones (+14,3%) respectivamente.

Emgesa se posicionó como **la mayor empresa** de generación eléctrica de Colombia **por su capacidad instalada neta y por generación** de energía.

Ejecución total de Capex en Colombia de COP \$1,3 billones, focalizado en el negocio de distribución en proyectos de mejoramiento de calidad del Servicio y modernización de infraestructura.

Emgesa y Codensa mantuvieron su sólida calificación crediticia local en “**AAA**”, mientras que Emgesa fue ratificada internacionalmente en “**BBB**” con una perspectiva estable, manteniendo su calidad crediticia por encima de la calificación soberana de Colombia

Resultados 2019

Actualización Regulatoria- Colombia



Distribución	<ul style="list-style-type: none">▪ Res. CREG 189/2019<ul style="list-style-type: none">✓ Define las variables necesarias para calcular los nuevos ingresos regulados de Codensa.▪ Res. CREG 130/2019 Sistemas Centralizado de Convocatorias Públicas<ul style="list-style-type: none">✓ Define los principios en la celebración de contratos de energía destinados al mercado regulado.
Generación	<ul style="list-style-type: none">▪ Subastas de Expansión del Cargo por Confiabilidad<ul style="list-style-type: none">✓ Con la asignación en esta subasta se garantiza el suministro de energía mientras entra en operación Hidroituango.▪ Res. CREG 060/2019 - Conexión y operación de plantas solares fotovoltaicas y eólicas en el SIN<ul style="list-style-type: none">✓ Define los requerimientos operativos y los aspectos comerciales en el despacho operativo.
Generación y Distribución	<ul style="list-style-type: none">▪ Resolución 40590/2019 Ministerio de Minas y Energía. Contratación de largo plazo para proyectos de generación con fuentes renovables no convencionales.<ul style="list-style-type: none">✓ Segunda subasta que finalizó con la adjudicación de contratos a largo plazo a 22 minoristas y 9 nuevos proyectos que aumentarán la capacidad instalada en 1.373 MW para 2022.▪ Res. CREG 080/2019 Reglas de comportamiento de Mercado<ul style="list-style-type: none">✓ Define un marco de actuación para prestadores de servicios públicos domiciliarios que promueva la libre competencia.▪ Res. CREG 098/2019: Sistemas de almacenamiento de energía eléctrica con baterías.<ul style="list-style-type: none">✓ Define los mecanismos para incorporar Sistemas de almacenamiento con el fin de mitigar problemas por la falta o insuficiencia de redes de transporte de energía en el SIN.

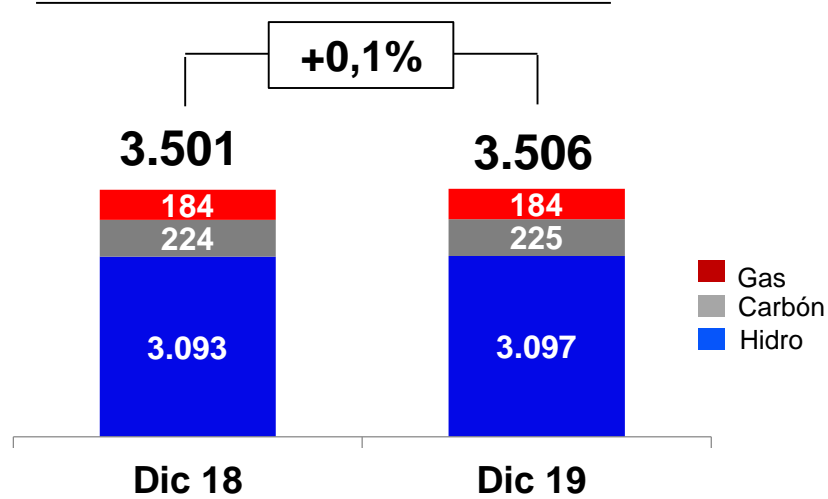
Resultados 2019

Cifras Operacionales

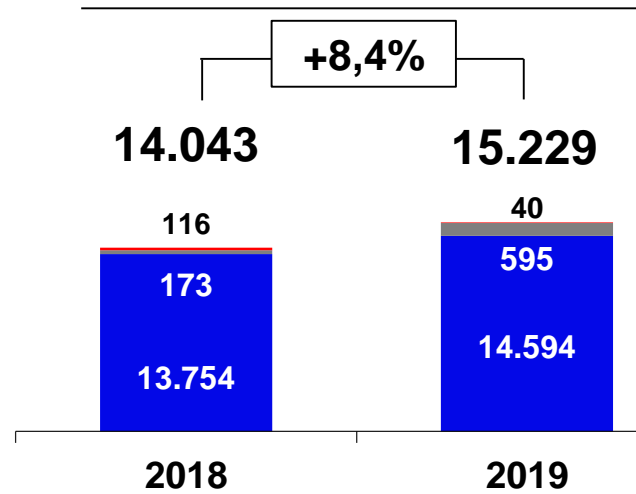


Generación

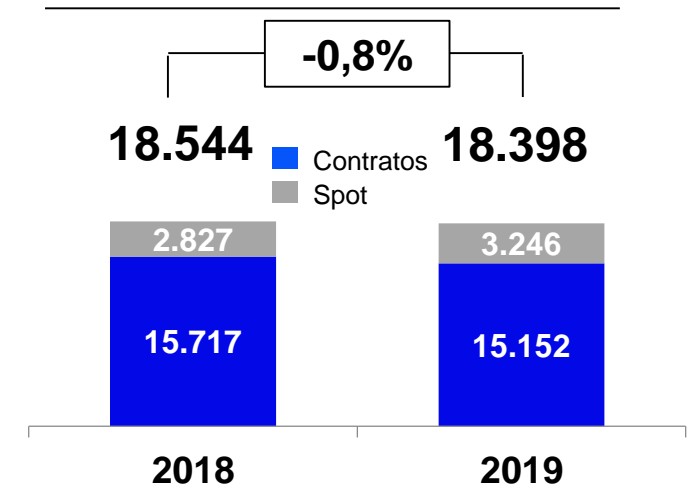
Capacidad Instalada (MW)



Generación Neta (GWh)

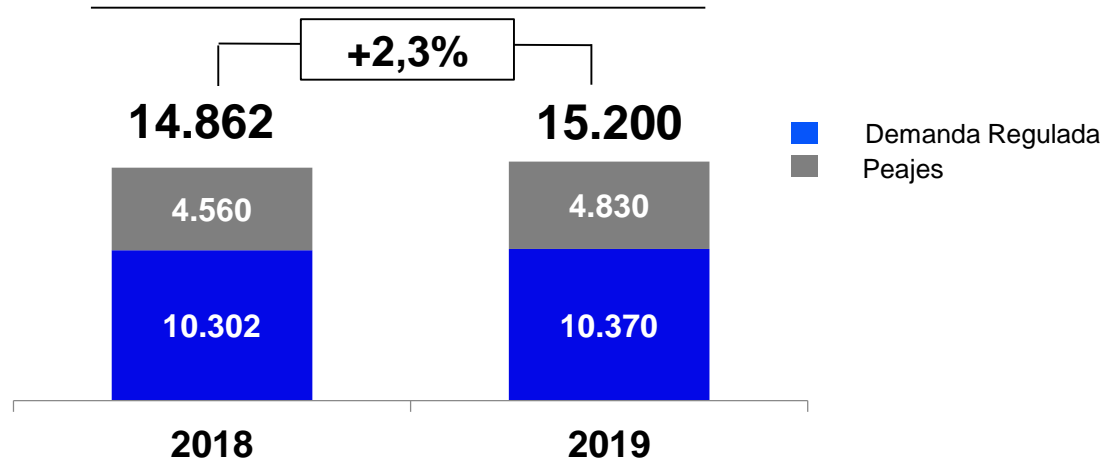


Ventas de Energía (GWh)

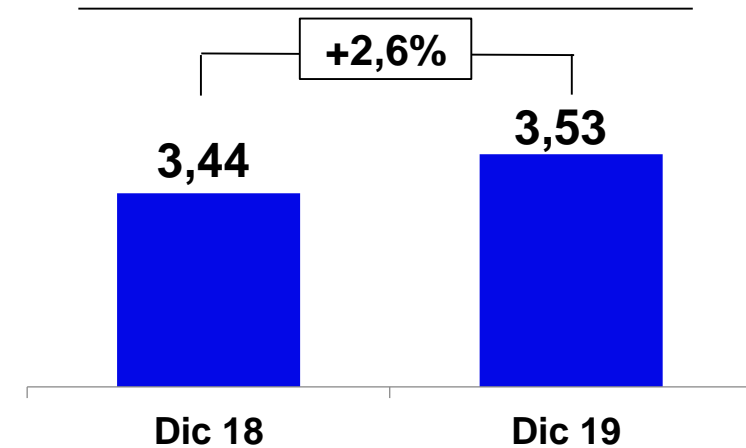


Distribución

Energía Distribuida (GWh)



Número de Clientes (Mn)

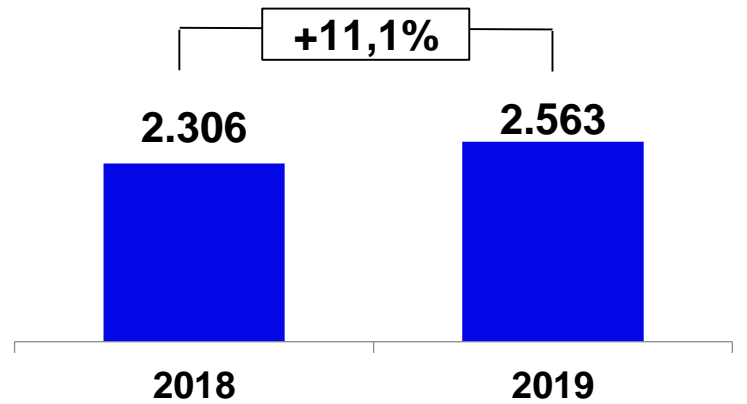


Resultados 2019

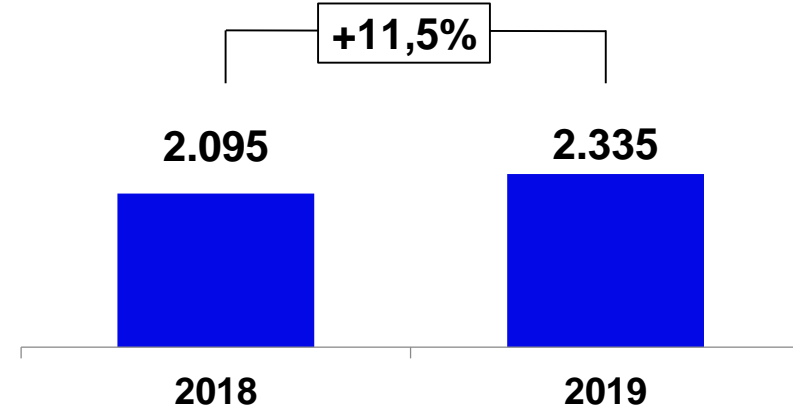
Gx: Cifras Financieras para Emgesa (COP\$ Miles de millones)



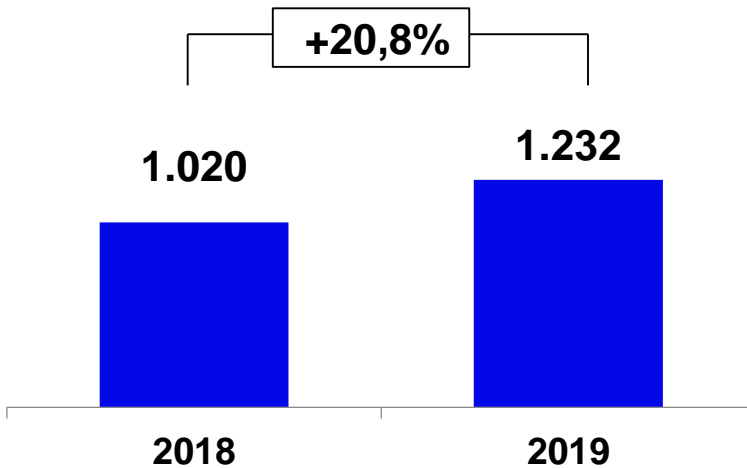
Margen de Contribución



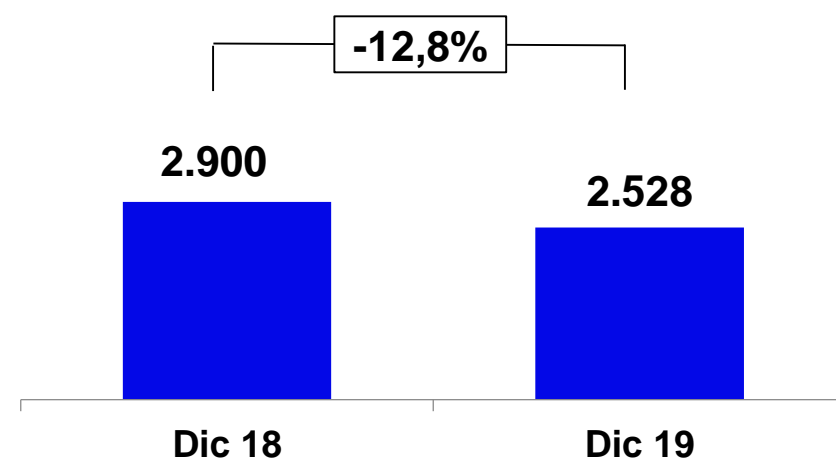
EBITDA



Utilidad Neta



Deuda Neta

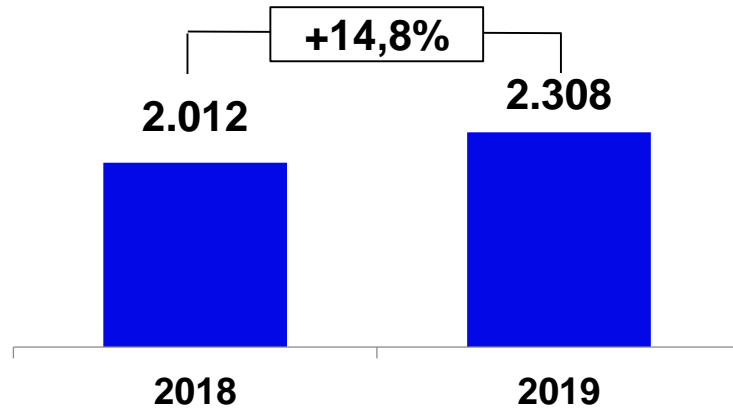


Resultados 2019

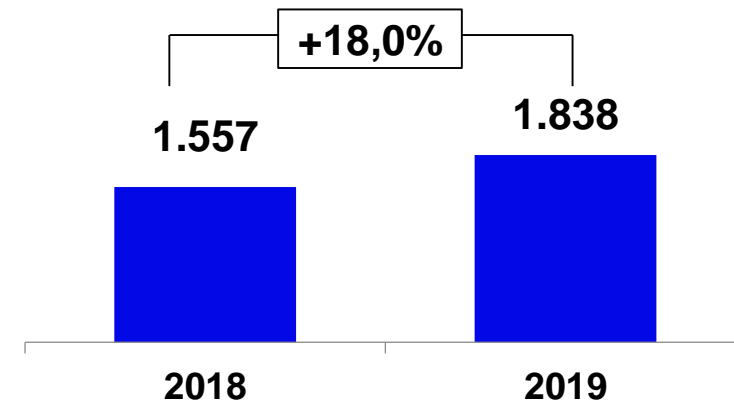
Dx: Cifras Financieras para Codensa (COP\$ Miles de millones)



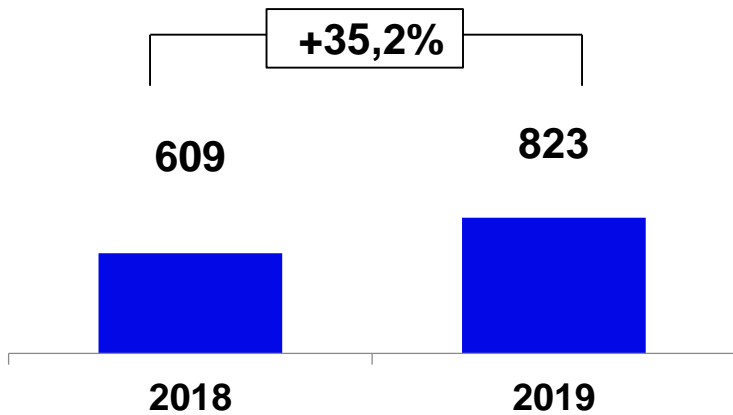
Margen de Contribución



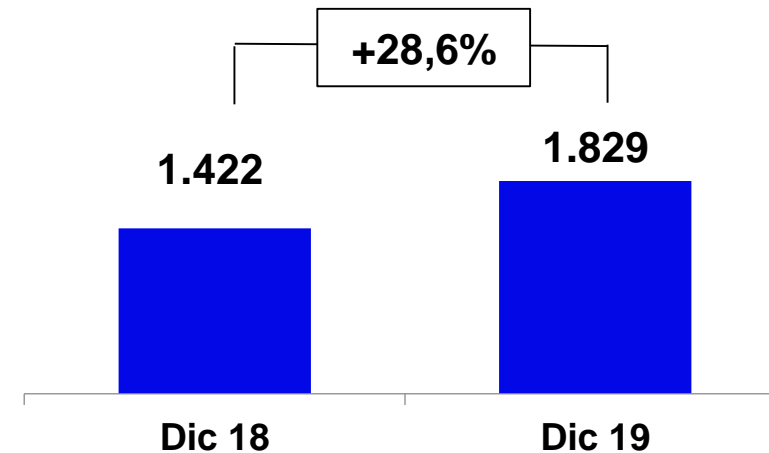
EBITDA



Utilidad Neta

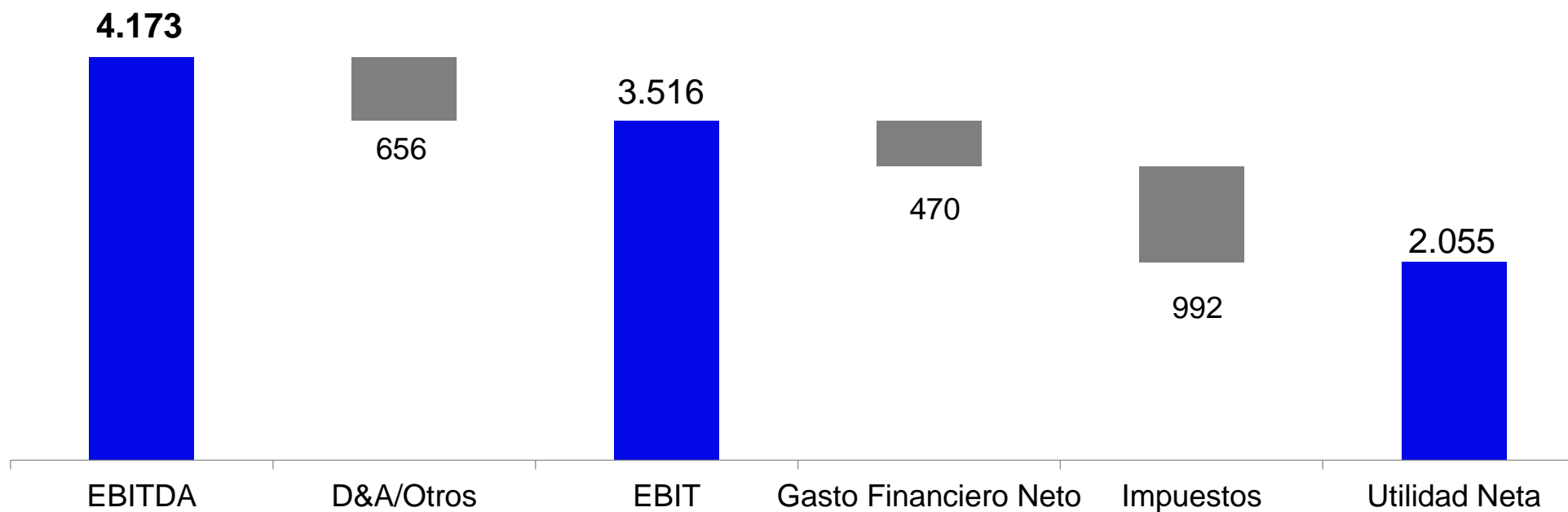


Deuda Neta



Resultados 2019

Resultados Colombia: EBITDA a Utilidad Neta (COP\$ Miles de Millones)



2018

3.652

-614

3.037

-491

-918

1.629

Cambio A/A

+14,3%

+6,9%

+15,8%

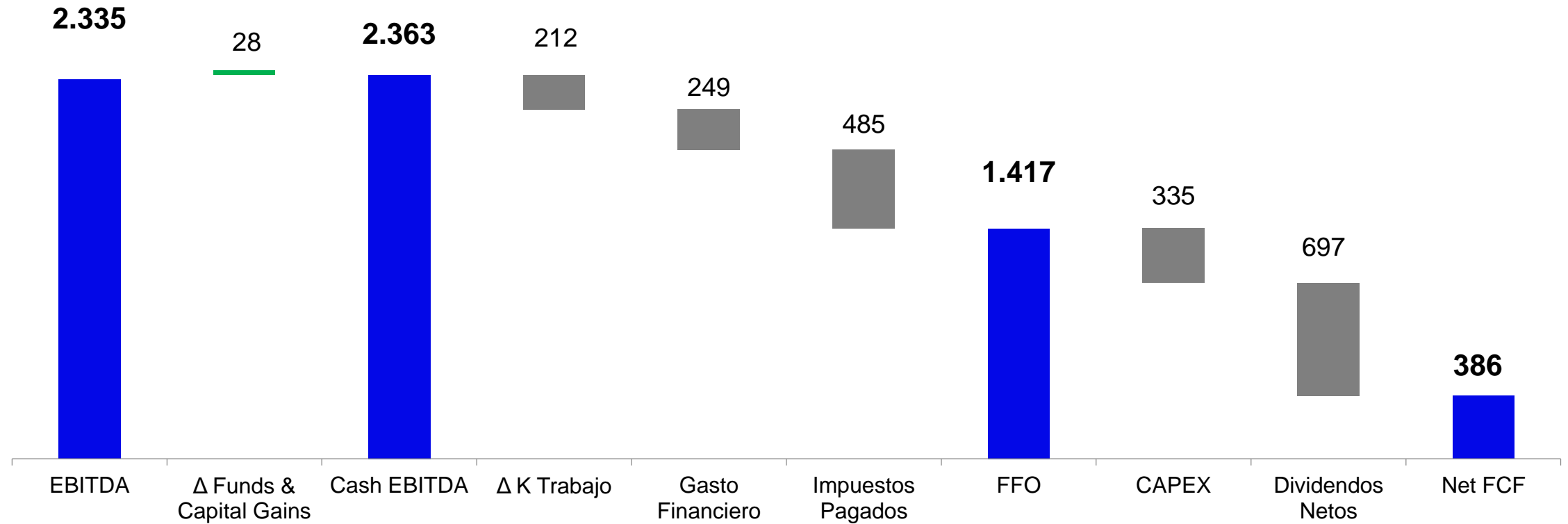
-4,3%

+8,1%

+26,1%

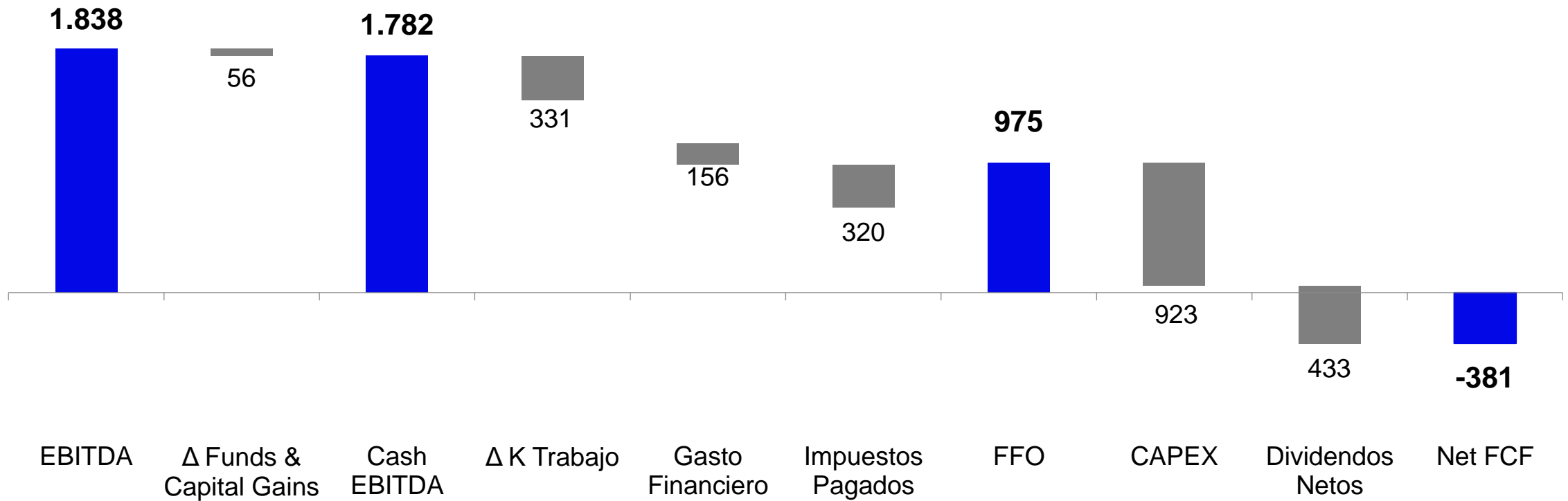
Resultados 2019

Emgesa – Flujo de Caja (COP\$ Miles de millones)



Resultados 2019

Codensa – Flujo de Caja (COP\$ miles de millones)



Las cifras presentadas corresponden al sistema contable de causación

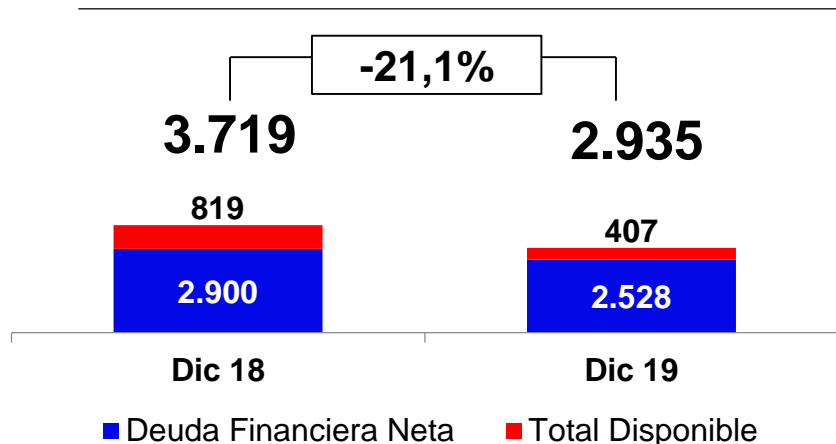
Resultados 2019

Deuda Financiera (COP\$ Miles de millones)

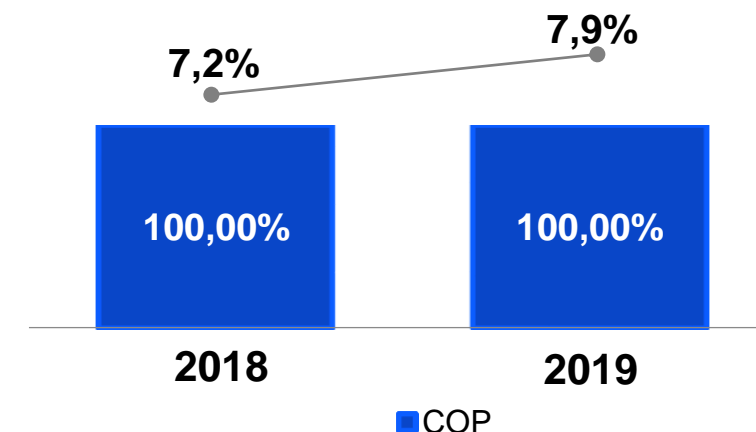


Generación

Deuda Bruta y Neta (COP\$ Miles MM)

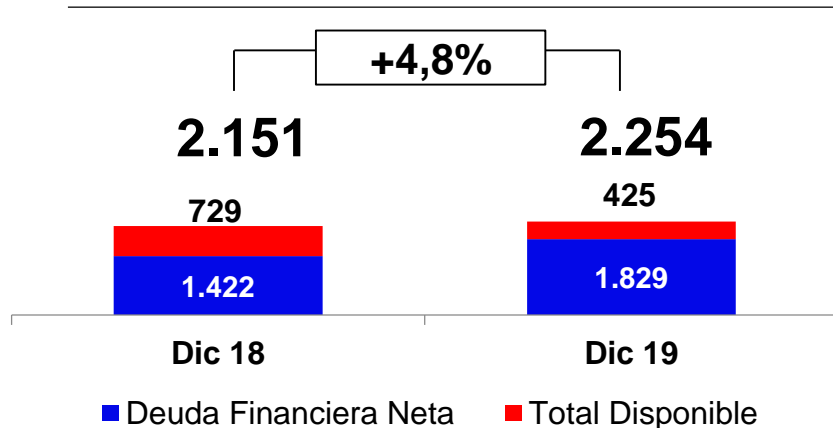


Perfil de la deuda bruta por moneda y costo medio⁽¹⁾

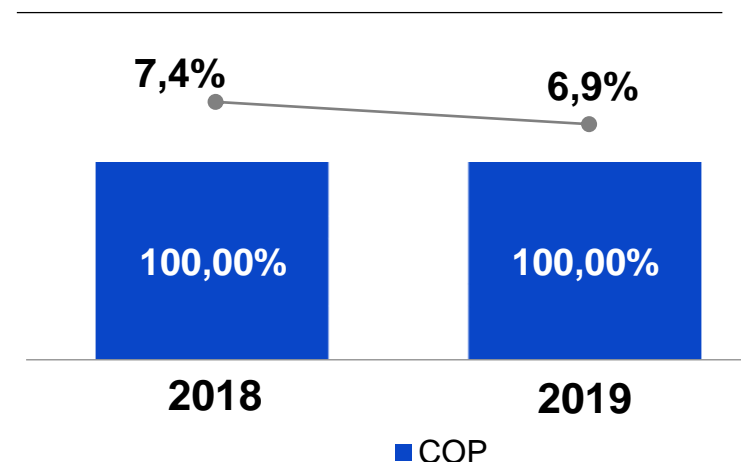


Distribución

Deuda Bruta y Neta (COP\$ Miles MM)



Perfil de la deuda bruta por moneda y costo medio⁽¹⁾



(1) 100% de los pagos de principal e intereses se encuentran cubiertos en pesos mediante derivados

Resultados 2019

Conclusiones



La **Utilidad Neta agregada** de las compañías del Grupo Enel en Colombia presentó un **crecimiento superior al 26%**, alcanzando un **récord histórico** de **COP \$2,1 billones** en 2019.

Emgesa se ubica como **No1.** en el negocio de la **Generación** en Colombia en términos de producción total y capacidad neta instalada durante el 2019.

Ambicioso plan de Inversiones que superó los **COP\$1,3 billones** de ejecución durante el 2019, apalancando la visión estratégica del grupo enmarcados dentro de la nueva regulación.

Indicadores Financieros Robustos, alcanzados mediante la **estabilidad** y **solidez** financiera en el corto, mediano y largo plazo para las dos compañías, generando valor a los inversionistas.

Investor Relations Team



IR.Emgesa@enel.com
IR.Codensa@enel.com



Michele Di Murro
CFO
michele.dimurro@enel.com

Leonardo Lopez Vergara
Finance and Insurance Officer
leonardo.lopez@enel.com

Alejandra Méndez Chaves
Head of Investor Relations and Financing
+57 1 601 6060
alejandra.mendez@enel.com

Ana Cristina Garavito Parra
Investor Relations and Financing
+57 1 601 6060
ana.garavito@enel.com

Natalia Bautista Peña
Investor Relations and Financing
+57 1 601 6060
natalia.bautista@enel.com



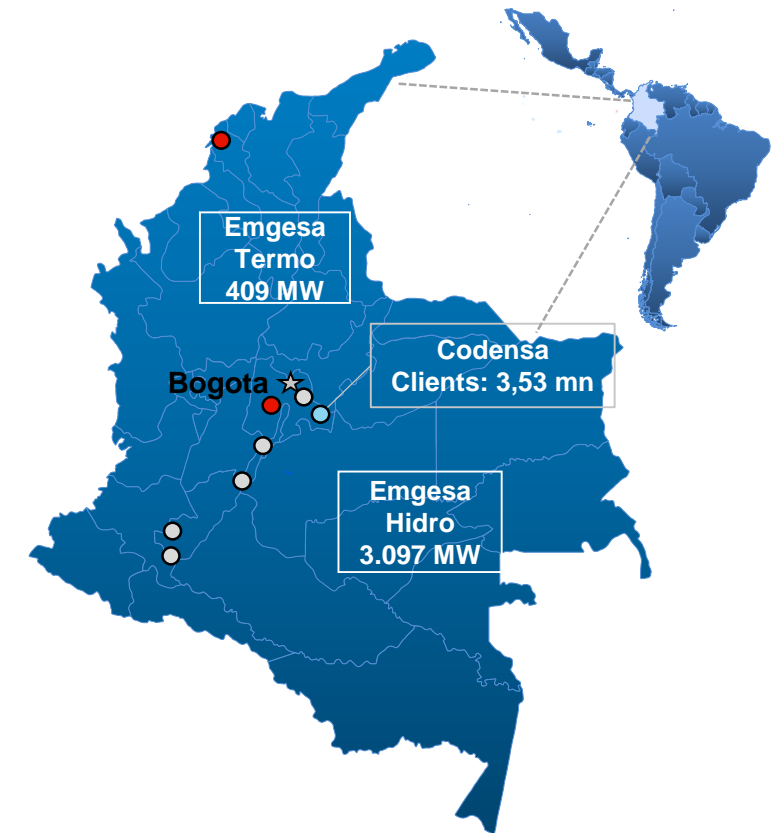
Anexos

Resultados 2019

Resumen de resultados operativos y financieros (COP\$ miles de millones)



	Generación			Distribución			Total		
	dic-18	dic-19	%	dic-18	dic-19	%	dic-18	dic-19	%
Ingresos	\$ 3.718.449	\$ 4.091.858	10,0%	\$ 5.059.809	\$ 5.464.557	8,0%	\$ 8.778.258	\$ 9.556.415	8,9%
EBITDA	\$ 2.094.570	\$ 2.334.969	11,5%	\$ 1.556.956	\$ 1.837.848	18,0%	\$ 3.651.527	\$ 4.172.818	14,3%
CAPEX	\$ 314.537	\$ 334.634	6,4%	\$ 852.498	\$ 923.466	8,3%	\$ 1.167.035	\$ 1.258.100	7,8%
Producción Neta (GWh)	14.043	15.229	8,4%	-	-	-	14.043	15.229	8,4%
Ventas de Energía(GWh)	18.544	18.398	-0,8%	15.269	15.569	2,0%	33.813	33.967	0,5%
Cientes (mn)	-	-	-	3,44	3,53	2,6%	3,44	3,53	2,6%

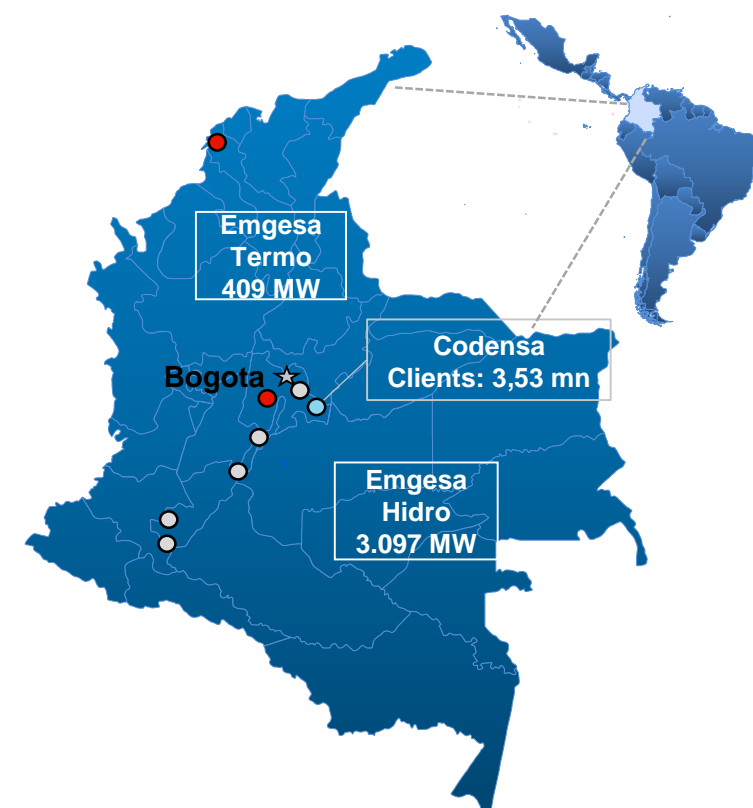


Resultados 4T 2019

Resumen de resultados operativos y financieros (COP\$ miles de millones)



	Generación			Distribución			Total		
	4Q-2018	4Q-2019	%	4Q-2018	4Q-2019	%	4Q-2018	4Q-2019	%
Ingresos	\$ 967.432	\$ 1.026.678	6,1%	\$ 1.353.320	\$ 1.483.401	9,6%	\$ 2.320.751	\$ 2.510.079	8,2%
EBITDA	\$ 470.347	\$ 535.801	13,9%	\$ 429.168	\$ 526.529	22,7%	\$ 899.515	\$ 1.062.330	18,1%
CAPEX	\$ 166.412	\$ 166.055	-0,2%	\$ 282.908	\$ 307.813	8,8%	\$ 449.320	\$ 473.868	5,5%
Producción Neta (GWh)	3.118	3.441	10,3%	-	-	-	3.118	3.441	10,3%
Venta de Energía(GWh)	4.483	4.393	-2,0%	3.893	3.956	1,6%	8.376	8.349	-0,3%
Clientes (mn)	-	-	-	3,44	3,53	2,6%	3,44	3,53	2,6%



Anexos Financieros 2019

Estructura de la deuda, liquidez y perfil crediticio – Emgesa + Codensa



Liquidez (COP\$ Bn)	Monto	Utilizado	Disponible
Líneas Comprometidas	200	0	200
Efectivo y equivalentes	604	0	604
Lineas no comprometidas	4.089	160	3.929
Total Liquidez	4.893	160	4.733

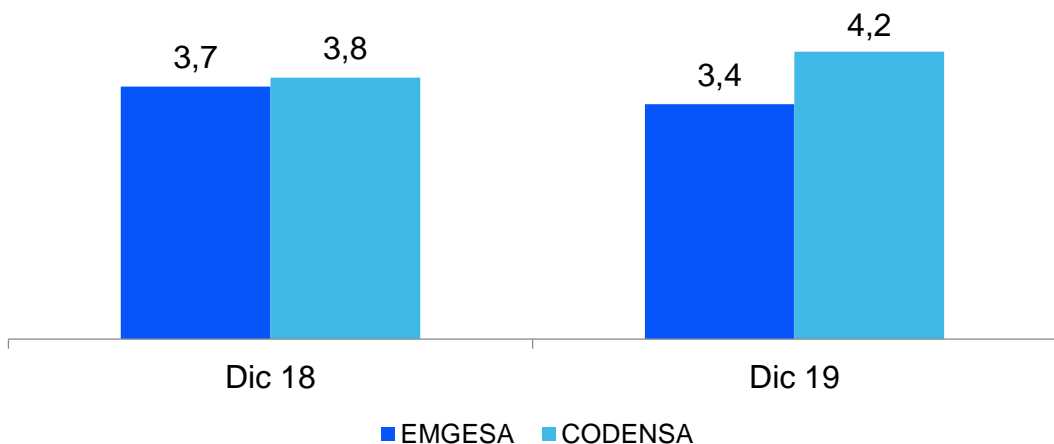
Compañía	Perfil crediticio a Dic. 2018	S&P	Fitch
Emgesa	Deuda Internacional L.P.	BBB	BBB
	Deuda Local L.P.	-	AAA(col)
	Perspectiva (Internacional)	Estable	Estable
	Emisión Bonos Locales		AAA(col)
Codensa	Deuda Local L.P.	-	AAA(col)
	Emisión Bonos Locales		AAA(col)

Anexos Financieros 2019

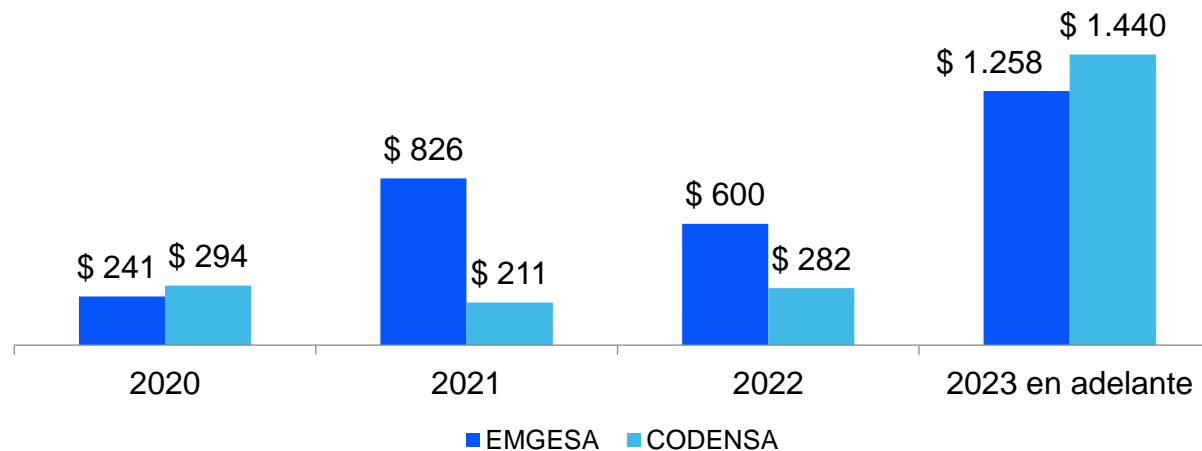
Perfil de Vencimiento



Vida media de la Deuda (años)



Perfil de la Deuda (COP\$ Miles de Millones)





"Este documento es propiedad de EMGESA y CODENSA (las "Compañías") en consecuencia no podrá ser divulgado ni hecho público sin el consentimiento previo y por escrito de las Compañías-

Su contenido es meramente informativo por lo que no tiene naturaleza contractual ni puede hacerse uso del mismo como parte de o para interpretar contrato alguno.

Las Compañías no asumen ninguna responsabilidad por la información contenida en este documento, ni constituye garantía alguna implícita o explícita sobre la imparcialidad, precisión, plenitud o corrección de la información o de las opiniones y afirmaciones que se recogen. Tampoco asume responsabilidad alguna por los daños y/o pérdidas que pudieran causarse sobre el uso de esta información.

Las Compañías no garantizan que las perspectivas contenidas en este documento se cumplirán en sus términos. Tampoco las Compañías ni ninguna de sus filiales tienen la intención de actualizar tales estimaciones, previsiones y objetivos que pudieran derivarse de este documento excepto que otra cosa sea requerida por ley".