

Enel Colombia

Presentación Corporativa 2022



AGENDA



- **La nueva Enel Colombia**
- Estructura Societaria de las Compañías en Colombia
- Principales Líneas de Negocio
- Información Financiera y Principales Indicadores

Cuatro países, una sola energía

Organización



>28 Bn COP

Activos



>2.500

Colaboradores

Generación

4.2 GW

Capacidad Instalada



3.6



0.2



0.4

20 TWh/año

Energía generada

Distribución



>75.000

Km de red



>3.7 millones

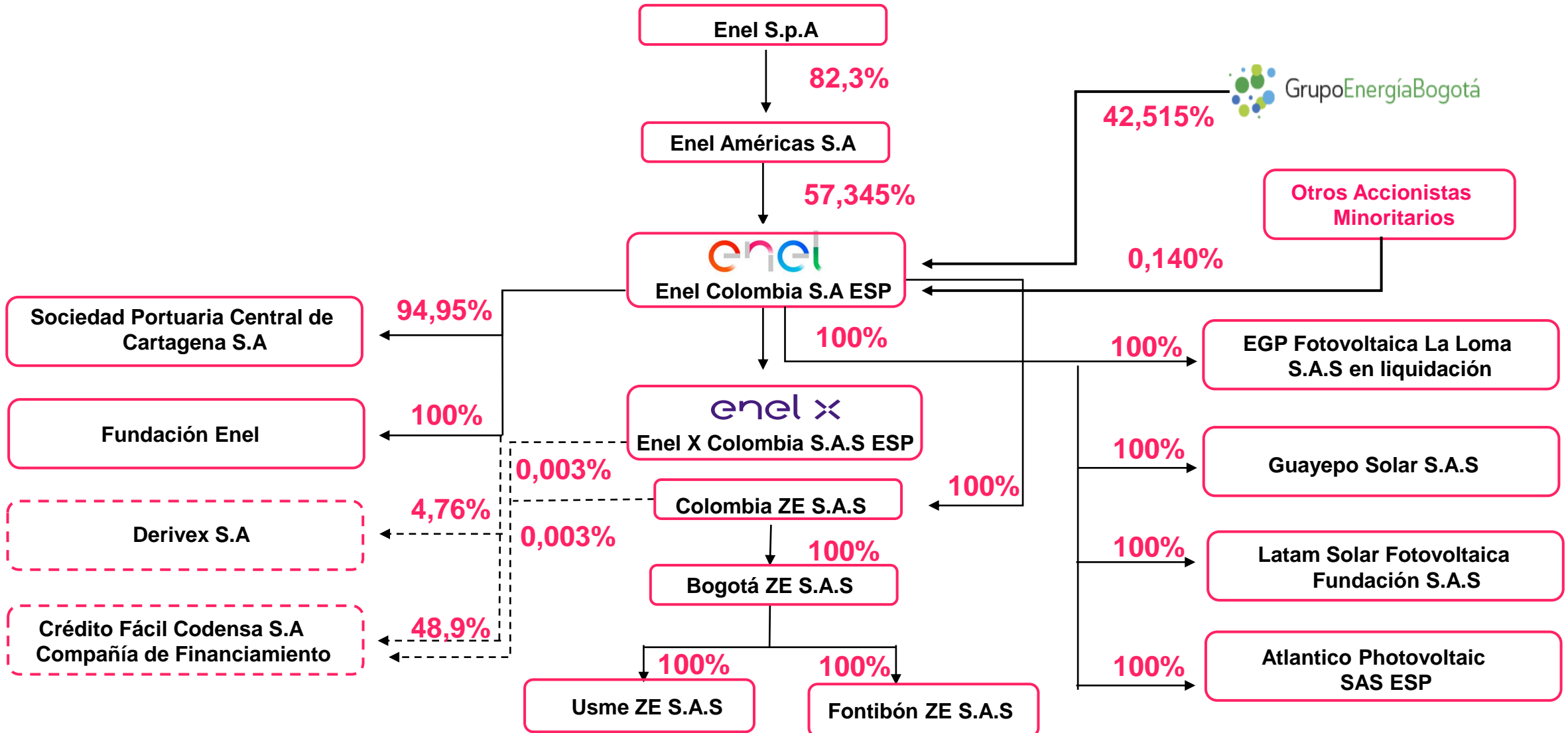
de clientes

AGENDA

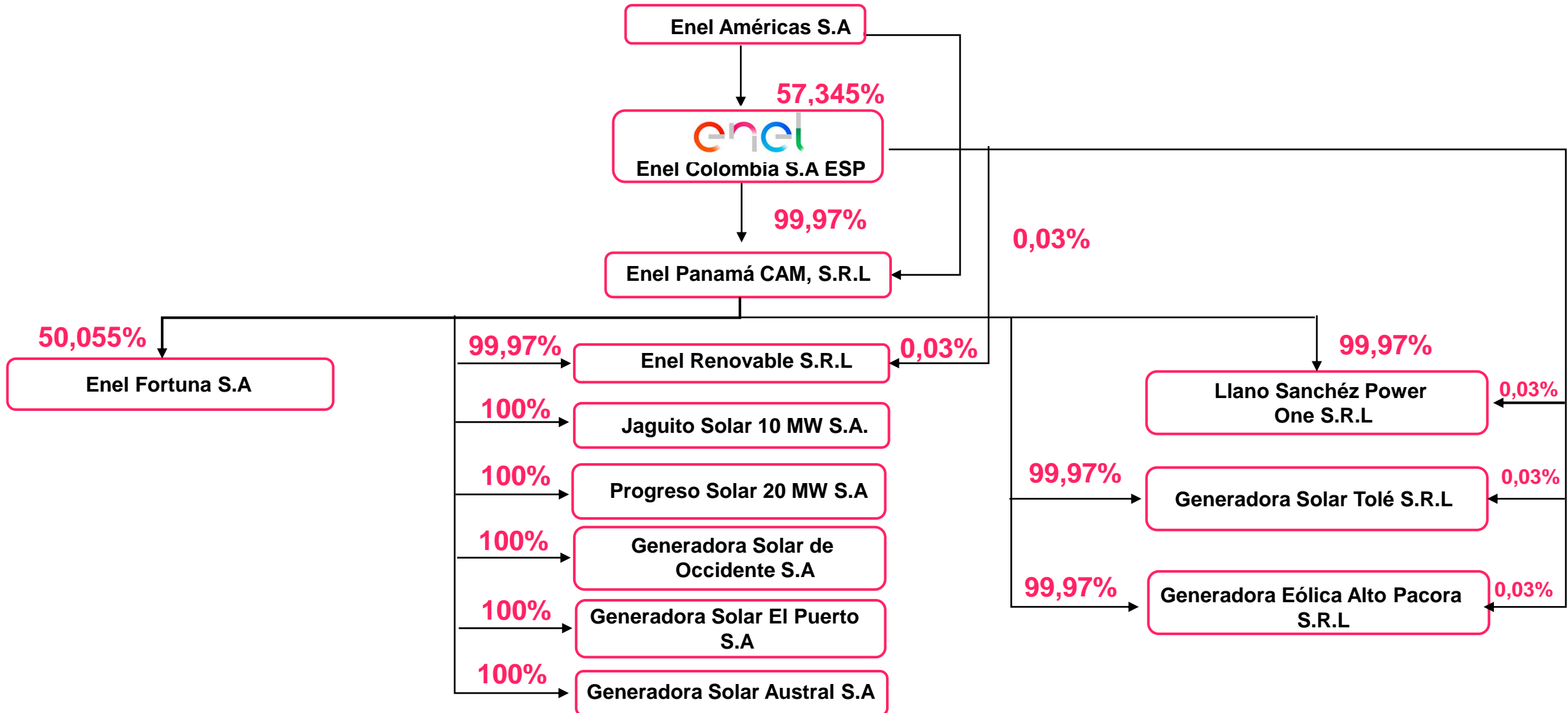


- La nueva Enel Colombia
- **Estructura Societaria de las Compañías en Colombia**
- Principales Líneas de Negocio
- Información Financiera y Principales Indicadores

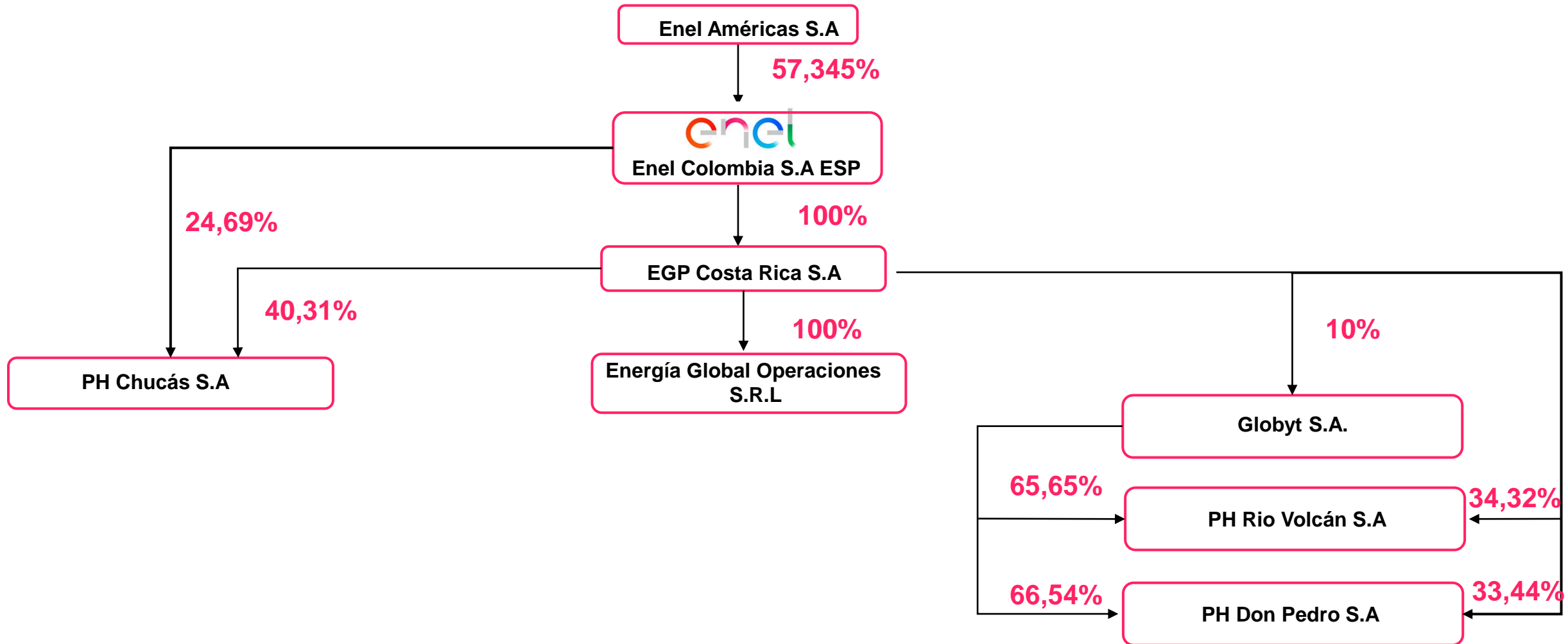
Estructura Societaria Colombia



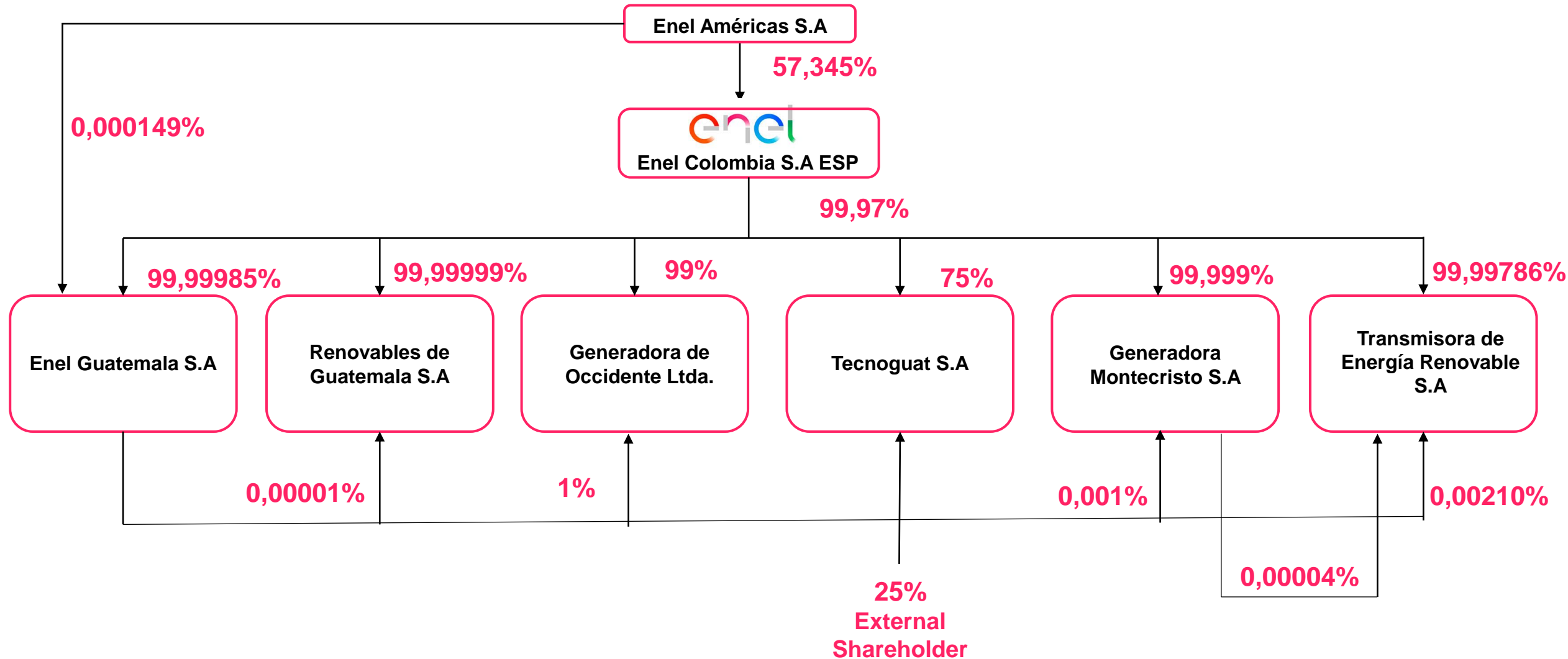
Estructura Societaria Panamá



Estructura Societaria Costa Rica



Estructura Societaria Guatemala

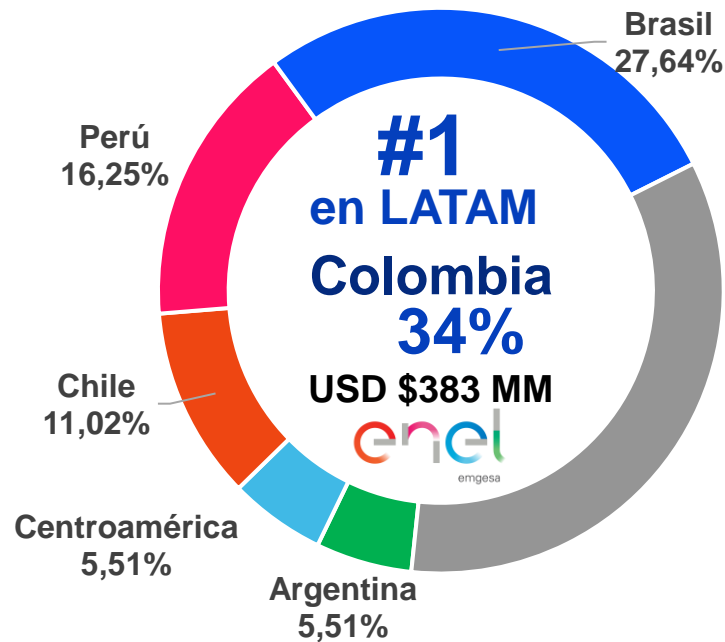


Colombia para el grupo Enel

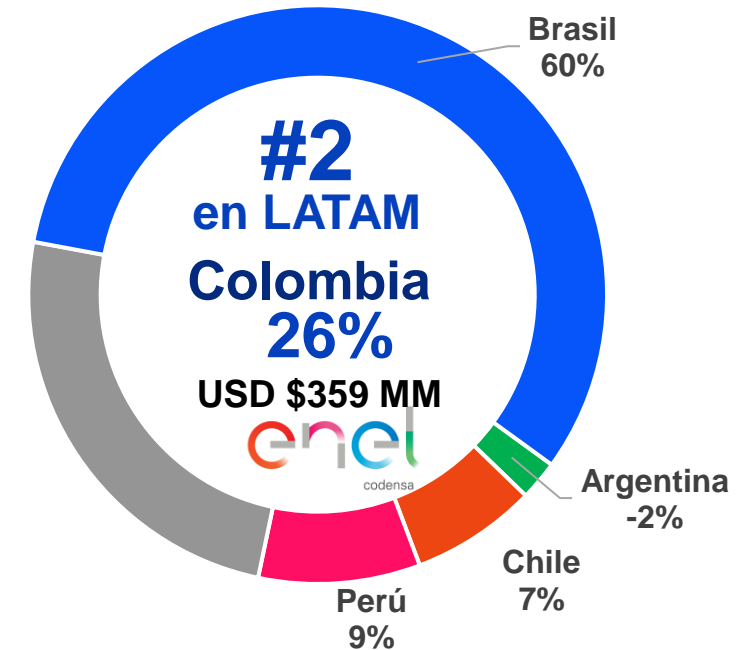


En el primer semestre de 2022 Colombia fue el segundo país contribuidor de EBITDA en LATAM para el grupo Enel aportando el 29,5% del EBITDA de la región.

USD \$1.122 MM
EBITDA Generación LATAM



USD \$1.395 MM
EBITDA Distribución LATAM



USD \$742 MM
Colombia

AGENDA



- La nueva Enel Colombia
- Estructura Societaria de las Compañías en Colombia
- **Principales Líneas de Negocio**
- Información Financiera y Principales Indicadores

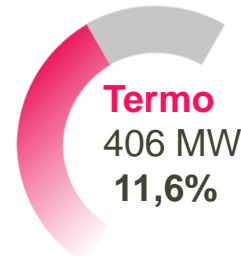
Negocio de Generación en Colombia

Portafolio de generación diversificado en 3 cuencas hidrográficas diferentes

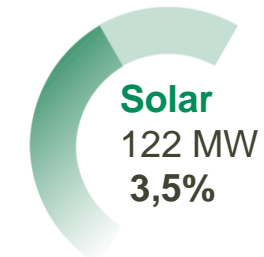


Guavio 1,250 MW	Guavio Menor 9,9 MW	El Quimbo 400 MW	Betania 540 MW
Pagua 600 MW	Paraíso 276 MW	La Guaca 324 MW	

Menor – Filo de Agua	Charquito 19,4 MW	Tequendama 56,8 MW
	Laguneta 18 MW	Limonar 18 MW
	Dario Valencia 150 MW	Salto II 35 MW



Termozipa 226 MW
Cartagena 180 MW



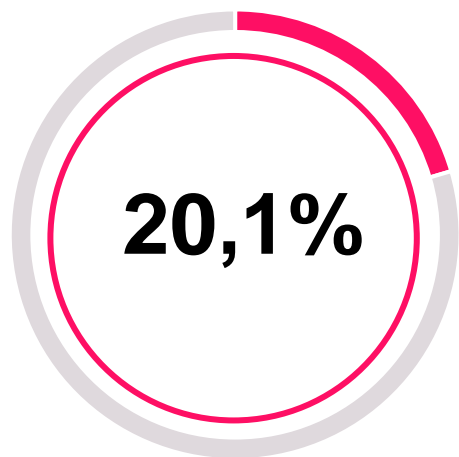
El Paso 86 MW
La Loma 37 MW

Negocio de Generación en Colombia

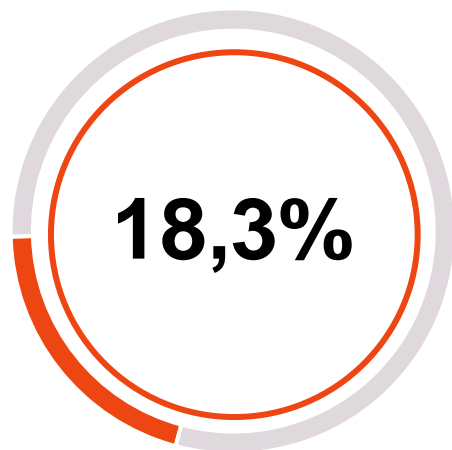
Activo estratégico en el sector de energía eléctrica en Colombia



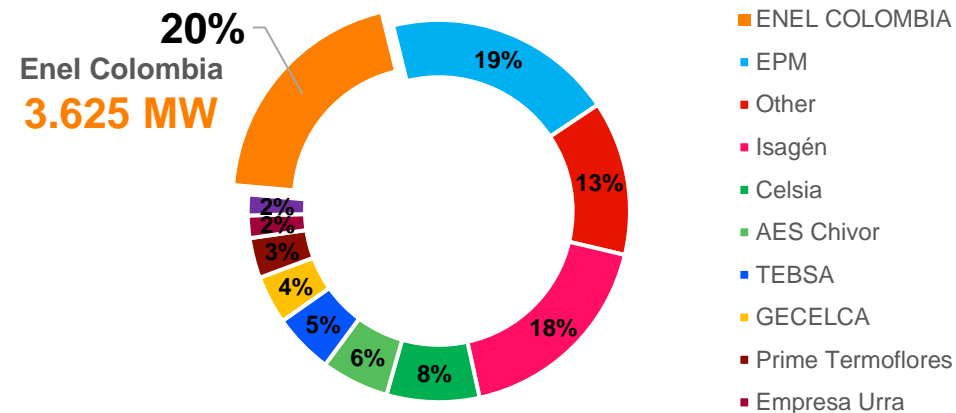
#1 en Capacidad
Instalada del SIN



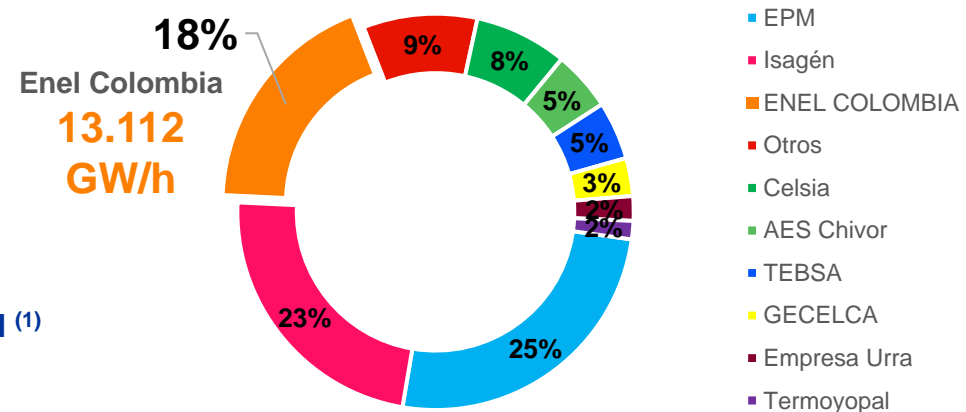
#3 en Generación
en Colombia



Capacidad Neta SIN ⁽¹⁾
17.814 MW



Generación total SIN ⁽¹⁾
37.627 GW/h




(1) SIN: Sistema Interconectado Nacional
Fuente: XM. Datos a Junio de 2022

Negocio de Generación en Colombia

Excelencia en resultados operativos
(Cifras a Junio de 2022 / Junio 2021)



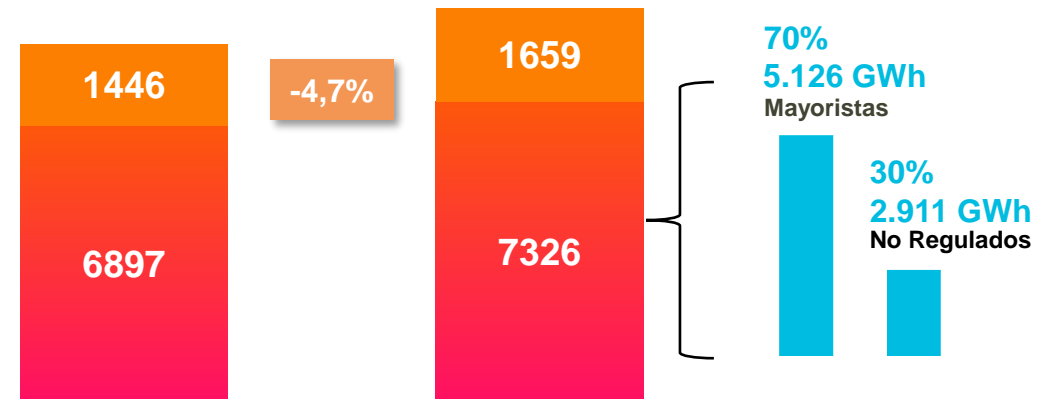
Generación de Energía (GWh)



2021

2022

Ventas de Energía (GWh)



2021

2022

■ Contracts ■ Spot



6.644 GWh

Hídrica

169 GWh

Térmica



90,1%

Disponibilidad plantas


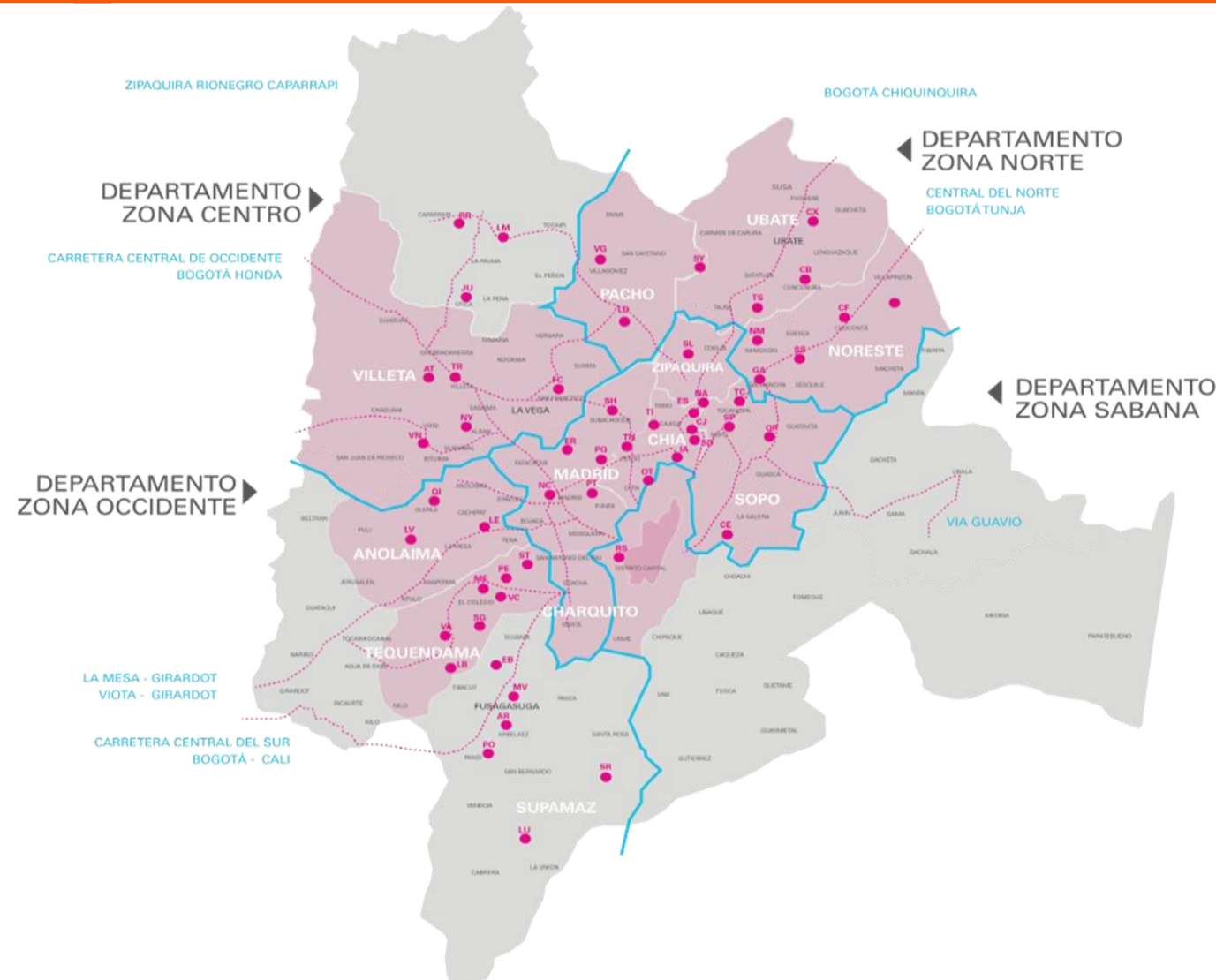
3.467 MW

Capacidad Instalada



Negocio de Distribución en Colombia

Amplia cobertura en redes de media y baja tensión en Bogotá y Cundinamarca



Líneas Aéreas de Transmisión

1258 Km
Tensión 115 Kv

83 Km
Tensión 57,5 Kv



Subestaciones

174
SSEE Potencia

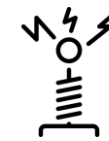
89.097
Centros de Distribución



Transformadores de Potencia

255
10717 MVA
AT

194
895 MVA
MT



Transformadores de Distribución

92.439
Unidades

11.370
MVA



Alimentadores MT

1.073
18.659 Km
Urbanos

301
11.786 Km
Rurales



Red MT + BT

66.161 Km
Aérea

7.754 Km
Subterránea

Negocio de Distribución en Colombia

Líder del sector de distribución y comercialización de energía en Colombia

(Cifras a Junio de 2022)



Participación en Demanda Nacional (%)

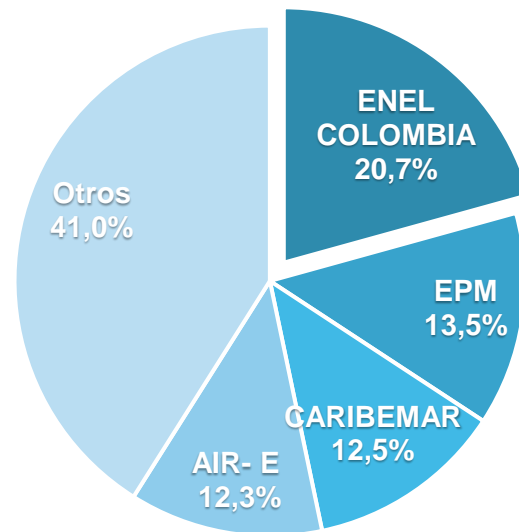
A Junio 2022

EDEL COLOMBIA

21%

#1

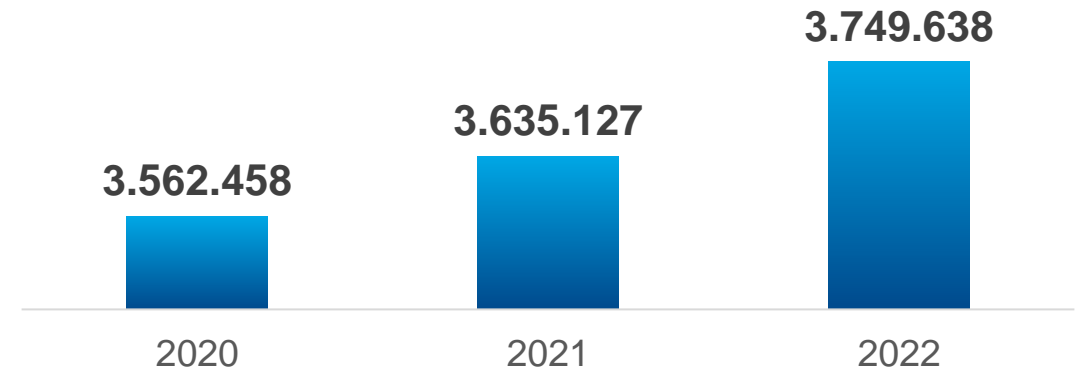
en distribución
energía en Colombia



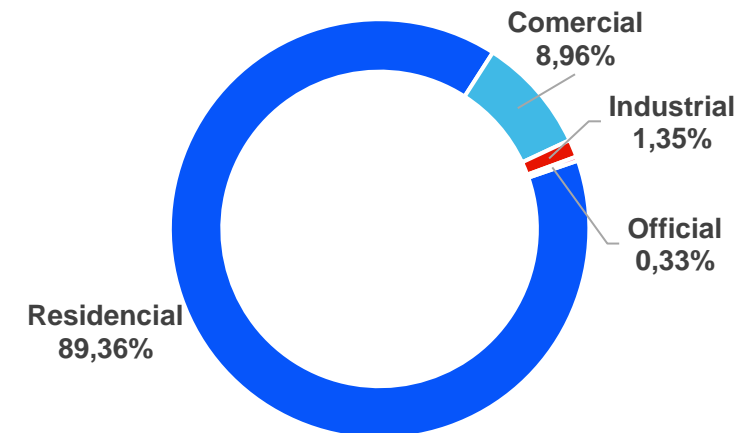
Demanda Total SIN⁽¹⁾

75.605 GWh

Número de Clientes



Perfil Clientes



(1) SIN: Sistema Interconectado Nacional

Fuente: XM. Junio 2022. * Incluye energías gestionadas por el STN durante la transición de Electricaribe a los nuevos agentes

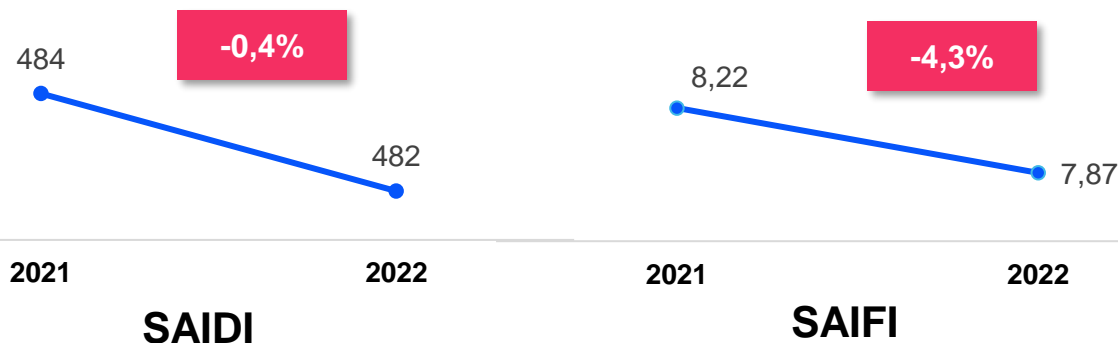
Negocio de Distribución en Colombia



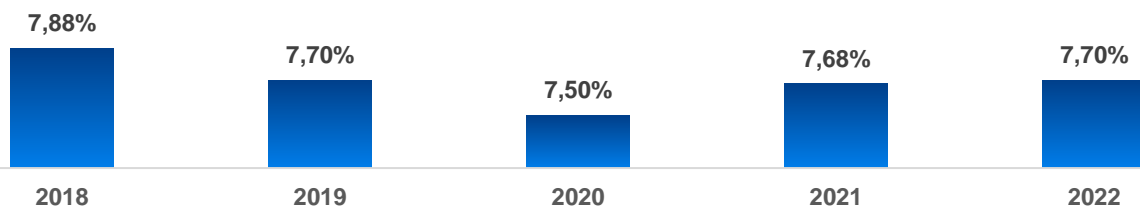
Eficiencia operativa y crecimiento en la base de clientes

(Cifras a Junio de 2022 / Junio 2021)

Indicadores de Calidad



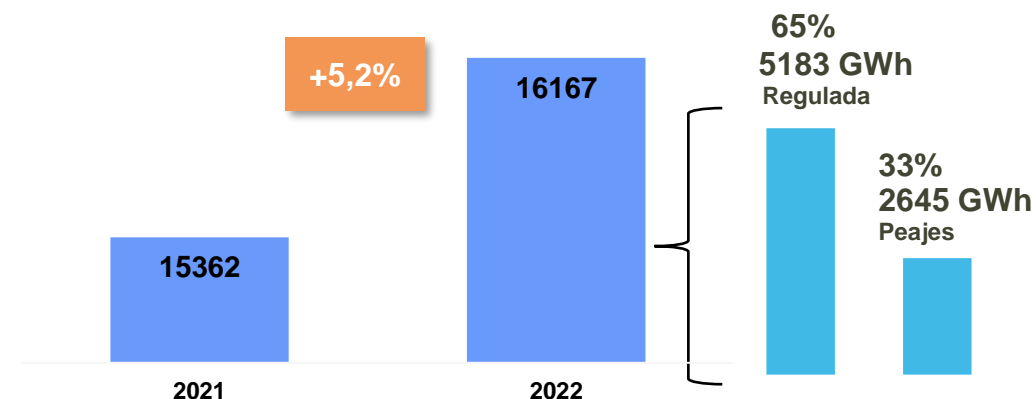
Índice de pérdidas



7,70%
Índice de pérdidas

114.511 a/a
Nuevos Clientes

Demanda de Energía de Codensa (GWh)



20,7%
de la Demanda Nacional

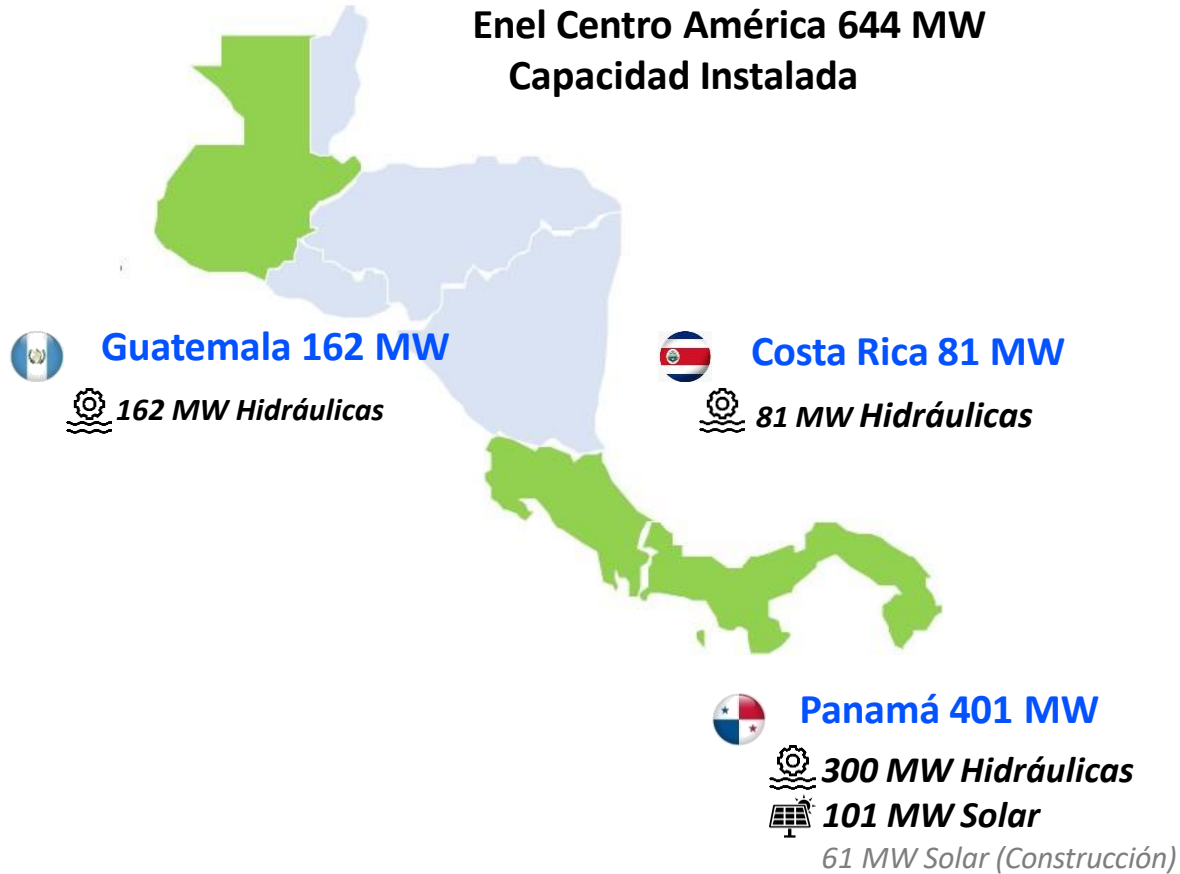
20,8%
de la Demanda regulada

Centroamérica como nueva palanca de oportunidades de desarrollo



Acceso a 3 nuevos países

Enel Centro América 644 MW
Capacidad Instalada



Planta	País	Tecnología	Cap. Instalada (MW)
Fortuna			300
Solar Panamá			62
Jagüito			13
Esperanza			26
El Canadá			46
Matanzas			12
Montecristo			13
Palo Viejo			87
San Isidro			3
PH Don Pedro			14
PH Río Volcán			17
PH Chucas			50
Total			644
Nueva Capacidad Instalada			
Madre Vieja & Baco Solar			61

Potencial desarrollo en países con más de 25 millones de habitantes y **oportunidades de interconexión regional a futuro.**

AGENDA



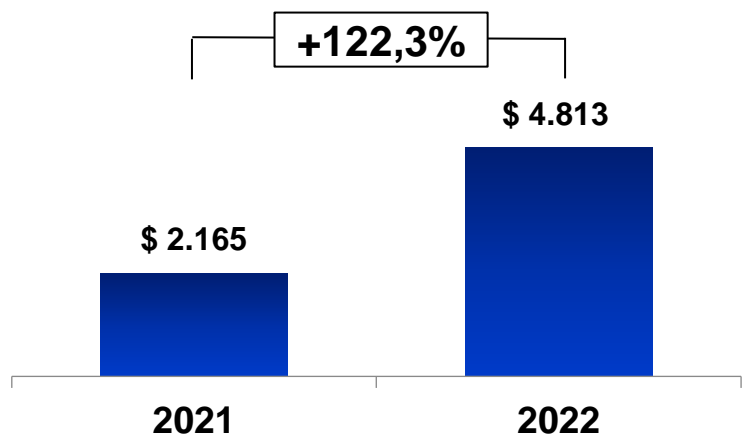
- Enel en el mundo
- Estructura Societaria de las Compañías en Colombia
- Principales Líneas de Negocio
- **Información Financiera y Principales Indicadores**

Resultados Financieros

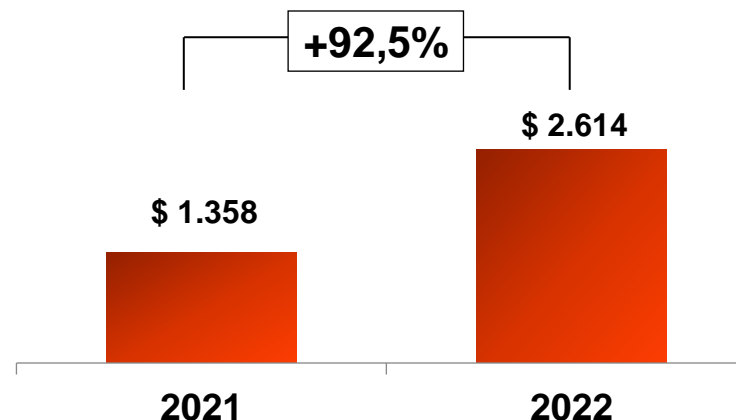
Crecimiento de riesgos operacionales y estabilidad en márgenes
(Cifras a Junio de 2022 / Junio 2021 en millones de pesos)



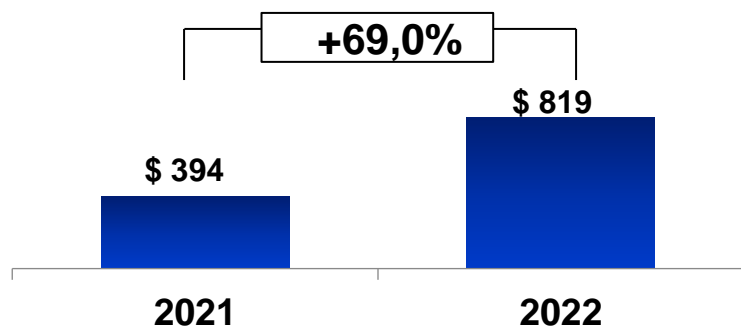
Ingresos Operacionales



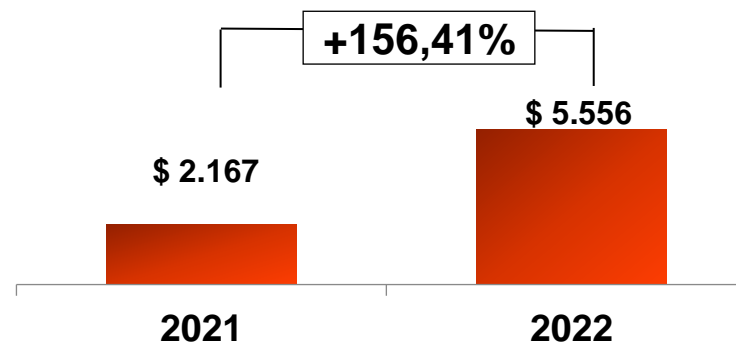
EBITDA



Utilidad Neta



Deuda Neta



54,32%
Margen EBITDA

28,75%
Margen Neto

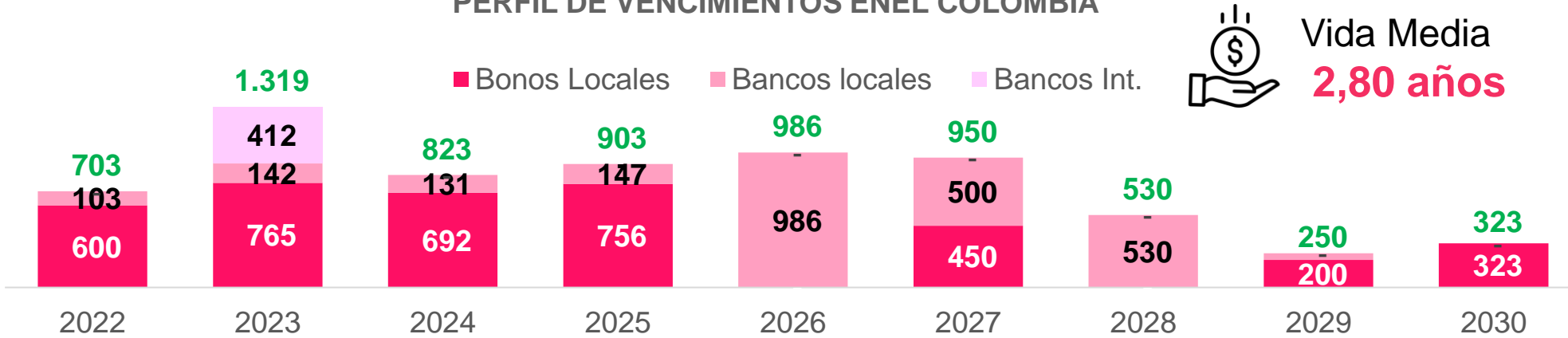
*EBITDA se calcula adicionando la depreciación y amortización (incluidas en el costo de ventas y gastos administrativos) a la utilidad operacional (la cual se estima de sustraer el costo de ventas y los gastos administrativos de los ingresos operativos).

Resultados Financieros

Deuda Financiera



PERFIL DE VENCIMIENTOS ENEL COLOMBIA



Vida Media
2,80 años

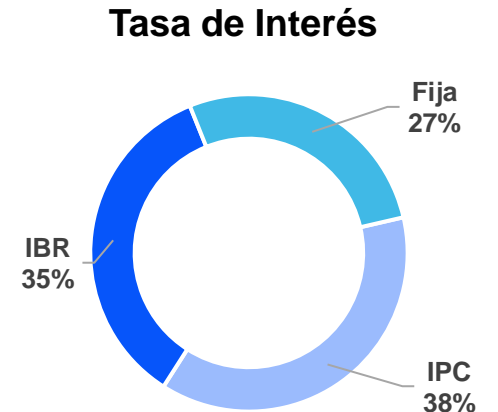
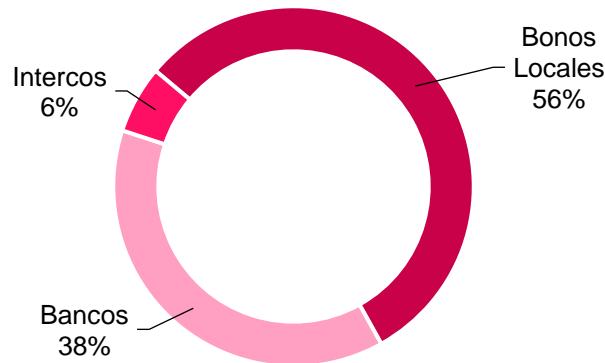
Calificación Enel Colombia

AAA FitchRatings
Local LP

F1+ FitchRatings
Local CP

BBB-/Estable S&P Global
Internacional LP

Composición por instrumento



*Cifras a Junio 2022

Contáctenos

Equipo Relación
con Inversionistas

INTERNAL

IR.Colombia@enel.com

Maurizio Rastelli
CFO

Alejandra Méndez Chaves
Gerente de Finanzas y Seguros
alejandra.mendez@enel.com

Diego Fernando Rubio Mendoza
Jefe División Planeación Financiera y Finanzas Corporativas
Diego.rubiom@enel.com

Ana Cristina Garavito Parra
Jefe Mercado de Capitales
ana.garavito@enel.com

Ibeth Natalia González Cárdenas
Profesional Experto Mercado de Capitales
Ibeth.gonzalez@enel.com

Sandra Catalina Jiménez Villate
Profesional Experto Mercado de Capitales
Sandra.jimenez@enel.com

Para obtener información adicional visite nuestra página web:

www.enel.com.co



“Este documento es propiedad de ENEL, en consecuencia no podrá ser divulgado ni hecho público sin el consentimiento previo y por escrito de ENEL COLOMBIA

Su contenido es meramente informativo por lo que no tiene naturaleza contractual ni puede hacerse uso del mismo como parte de o para interpretar contrato alguno.

ENEL COLOMBIA no asume ninguna responsabilidad por la información contenida en este documento, ni constituye garantía alguna implícita o explícita sobre la imparcialidad, precisión , plenitud o corrección de la información o de las opiniones y afirmaciones que se recogen. Tampoco asume responsabilidad alguna por los daños y/o pérdidas que pudieran causarse sobre el uso de esta información.

ENEL COLOMBIA no garantiza que las perspectivas contenidas en este documento se cumplirán en sus términos. Tampoco ENEL ni ninguna de sus filiales tienen la intención de actualizar tales estimaciones, previsiones y objetivos que pudieran derivarse de este documento excepto que otra cosa sea requerida por ley”.