

# Resultados

## Primer Trimestre de 2010

### BALANCE GENERAL

(miles de millones de pesos)	2008	2009	Mar-10
Efectivo e Inversiones	\$ 472	\$ 649	\$ 746
Propiedad, Planta y Equipo	5.009	4.934	4.900
<b>Total Activos</b>	<b>8.049</b>	<b>8.183</b>	<b>8.225</b>
Total Deuda	1.557	1.860	1.936
Deuda Largo Plazo	1.125	1.630	1.630
<b>Total Pasivo</b>	<b>2.279</b>	<b>2.240</b>	<b>2.683</b>
Patrimonio	5.770	5.943	5.542

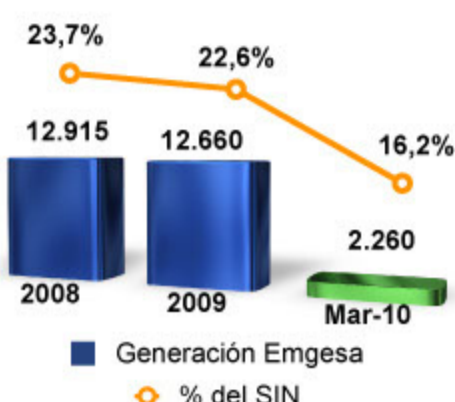
### ESTADO DE RESULTADOS

(miles de millones de pesos)	2008	2009	Mar-10
Total Ingresos	\$ 1.511	\$ 1.929	\$ 459
Margen de Contribución	1.027	1.220	230
<b>EBITDA</b>	<b>936</b>	<b>1.107</b>	<b>206</b>
Utilidad Operacional	797	961	170
Utilidad Neta	454	538	96

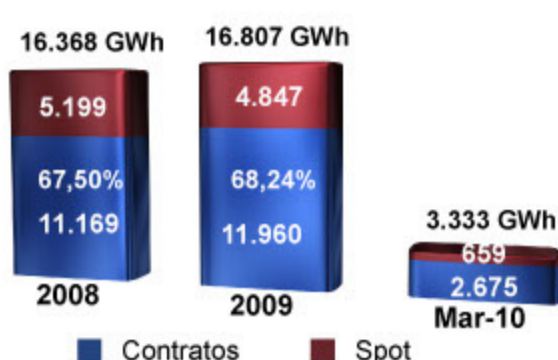
### Capacidad Instalada (MW)



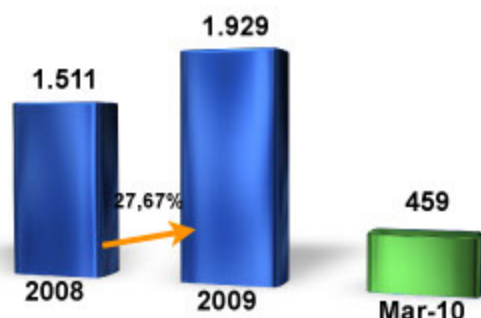
### Generación (GWh)



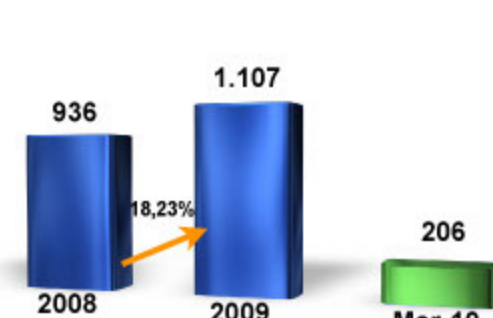
### Ventas de Energía (GWh)



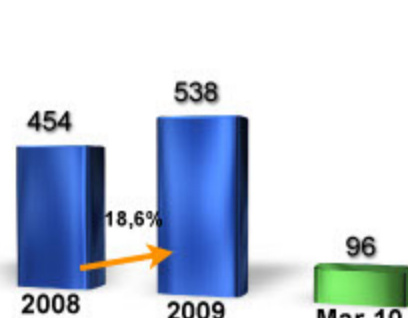
### Ingresos (COP KMilIs)



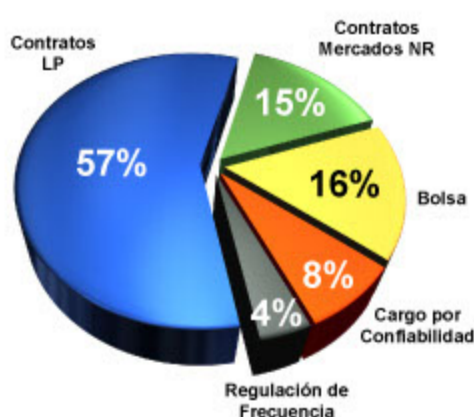
### EBITDA (COP KMilIs)



### Utilidad Neta (COP KMilIs)



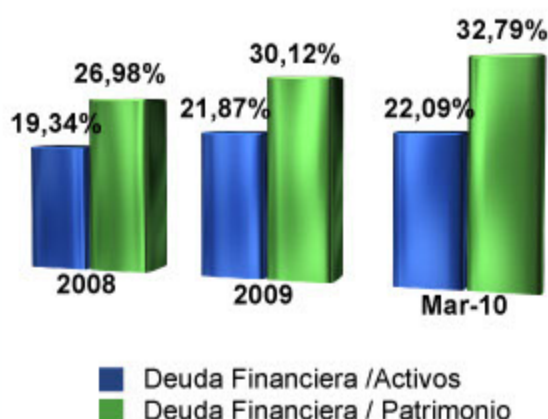
### Ingresos



### Deuda (COP KMilIs)



### Apalancamiento



### Financieros

## HECHOS RELEVANTES

- La demanda en marzo de 2010 creció el 7,24% en comparación con la registrada en marzo de 2009. Estas tasas de crecimiento superiores al 7% no se presentaban desde abril de 2005 y se explican entre otros factores, por la recuperación económica que se ha venido presentando desde finales del año 2009, mayores consumos de aire acondicionado y bombeo por efecto del Fenómeno del Niño, también. La demanda de energía a nivel nacional acumulada durante el primer trimestre del año tuvo un crecimiento de 5,11% con respecto al año anterior.
- Durante el primer trimestre del año Emgesa generó un total de 2.260GWh que representaron una participación del 17% del mercado nacional.
- Las inversiones realizadas por la Compañía en el primer trimestre del año ascendieron a \$4.099 millones, y estuvieron enfocadas en mantener la operación térmica, entre otras operaciones.