



# Resultados

a septiembre de 2015<sup>2</sup>

emgesa



Emgesa es una empresa del Grupo Enel

codensa

emgesa



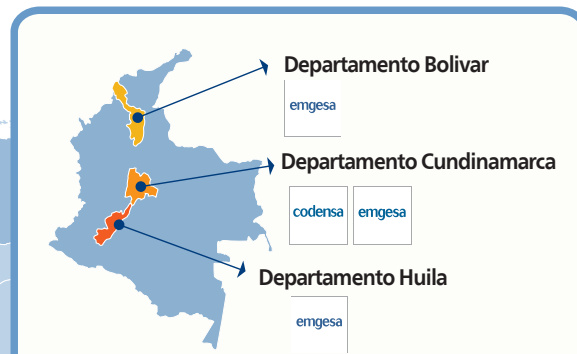
Empresas del Grupo Enel

## Enel en el mundo

Gran jugador integrado y activo en los sectores de electricidad y gas



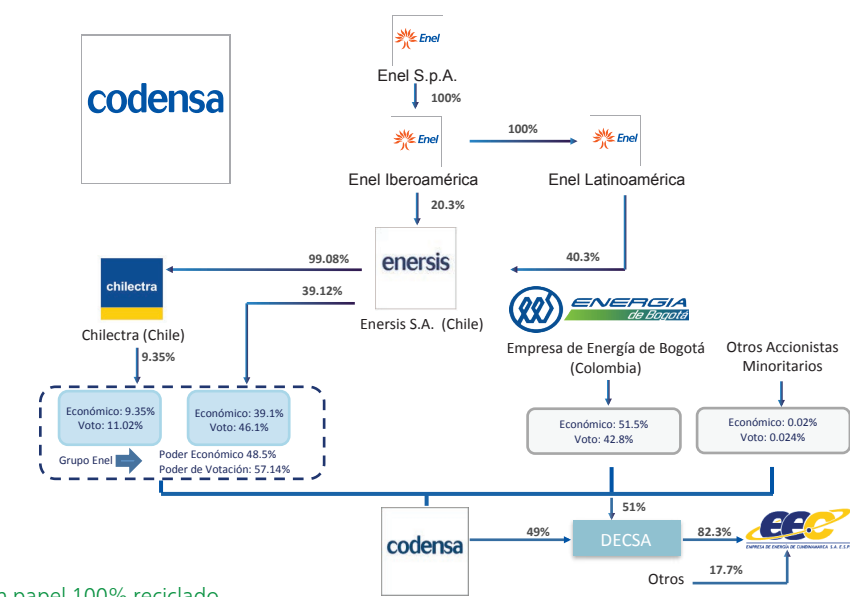
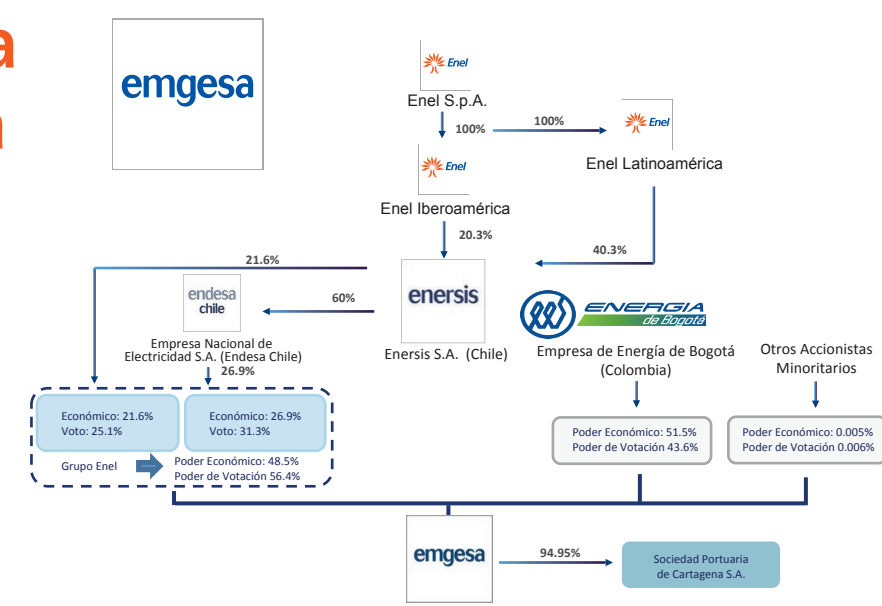
Capacidad instalada de **99 GW**  
Presencia en **40 países** al redor del mundo.  
**61 millones** de clientes



**Emgesa Generación**  
Capacidad instalada de **3.459 MW**  
**11** Centrales Hidroeléctricas  
**2** Centrales Térmicas

**Codensa Distribución**  
**48.440 Km** de redes en **14.456 Km<sup>2</sup>**  
**3 millones** de clientes en Bogotá, Cundinamarca, Boyacá y Tolima.

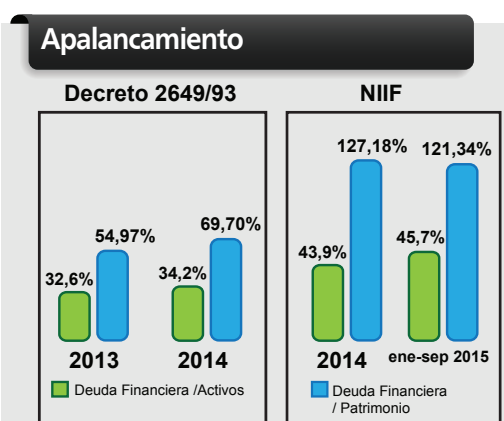
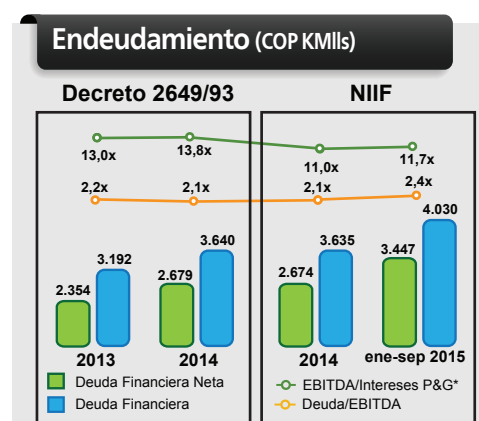
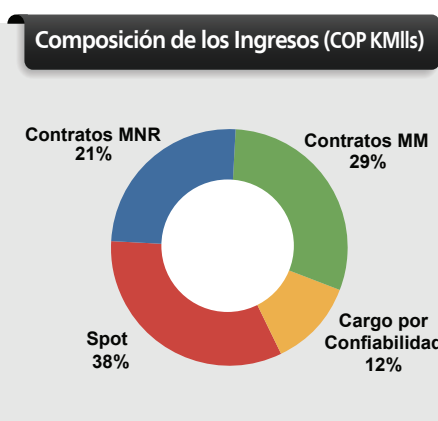
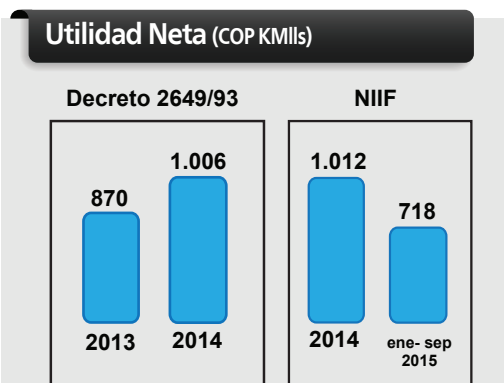
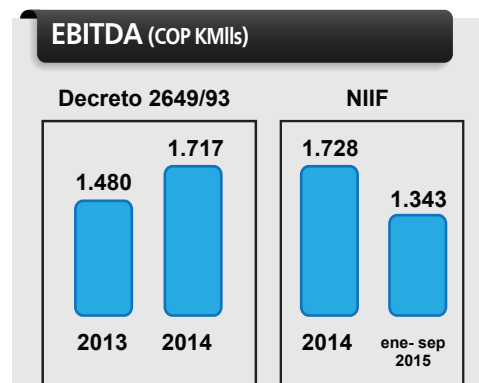
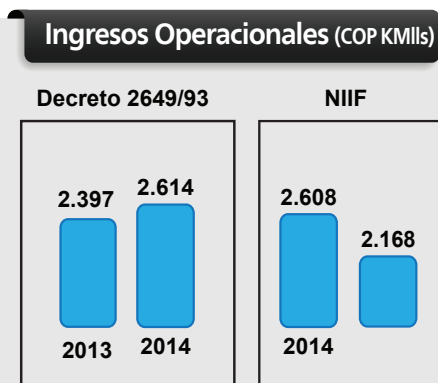
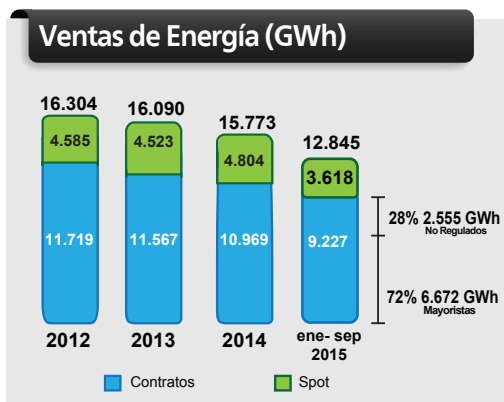
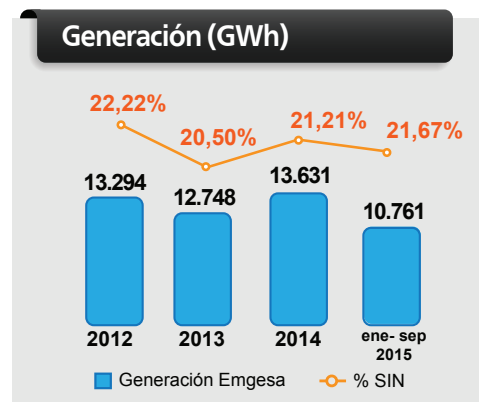
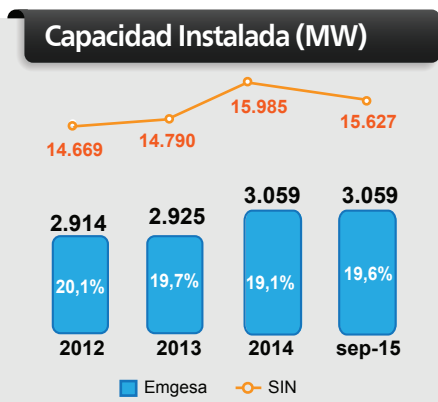
## Estructura Societaria



Balance General	Decreto 2649/93		NIIF	
	2013	2014	2014	Sept 2015
(Miles de millones de pesos)				
<b>Efectivo e Inversiones</b>	\$ 837	\$ 961	\$ 961	\$ 583
<b>Propiedad, Planta y Equipo</b>	6.019	6.744	6.698	7.789
<b>Total Activos</b>	<b>9.785</b>	<b>10.647</b>	<b>8.285</b>	<b>9.002</b>
<b>Total Deuda</b>	3.192	3.640	3.635	4.030
<b>Obligaciones Financieras LP*</b>	3.305	3.390	3.385	3.390
<b>Total Pasivo</b>	<b>3.979</b>	<b>5.425</b>	<b>5.427</b>	<b>5.609</b>
<b>Patrimonio</b>	<b>5.806</b>	<b>5.222</b>	<b>2.858</b>	<b>3.394</b>

Estado de Resultados	Decreto 2649/93		NIIF	
	2013	2014	2014	9M 2015
(Miles de millones de pesos)				
<b>Total Ingresos</b>	\$ 2.397	\$ 2.614	\$ 2.608	\$ 2.168
<b>EBITDA**</b>	<b>1.480</b>	<b>1.717</b>	<b>1.728</b>	<b>1.343</b>
<b>EBIT</b>	1.331	1.568	1.575	1.232
<b>Gasto Financiero Neto</b>	<b>86</b>	<b>106</b>	<b>117</b>	<b>96</b>
<b>Utilidad Neta</b>	<b>870</b>	<b>1.006</b>	<b>1.012</b>	<b>718</b>

\*Obligaciones financieras de largo plazo (vencimiento superior a un año). A partir de la adopción de NIIF las operaciones de Leasing Operacional se consideran deuda financiera.  
\*\* El EBITDA corresponde al resultado bruto de explotación que resulta de adicionar las depreciaciones y amortizaciones y las pérdidas por deterioro al resultado de la explotación (EBIT).



<sup>2</sup> Las cifras de los Estados Financieros de Emgesa a septiembre de 2015 utilizados en este reporte fueron preparadas en pesos colombianos bajo las Normas Internacionales de Información Financiera (NIIF) aplicadas oficialmente en Colombia desde enero de 2015. Por efectos de la transición a NIIF durante el 2015, las cifras trimestrales estarán sujetas a cambios y ajustes permanentemente, como lo establece la Ley. El estado de resultados a septiembre de 2014 y el balance general a diciembre de 2014, empleados para calcular las variaciones con respecto a septiembre de 2015, fueron preparados bajo los estándares NIIF del Grupo Enel, los cuales podrían variar en algunos rubros frente a los estándares NIIF adoptados en Colombia. Las variaciones en los principales rubros de estos dos estados financieros solo se presentan a manera informativa para conveniencia de los lectores del presente informe.

