



# Resultados

a Junio de 2016<sup>2</sup>

emgesa

Grupo Enel

codensa

emgesa

Grupo Enel

**Resultados Operativos:** Durante el primer semestre de 2016 Emgesa generó 7.190 GWh, esto representa un incremento de 8.2% respecto a lo generado en el mismo periodo de 2015, la generación de Emgesa representa el 22.1% de la generación del SIN lo que la ubica en el primer lugar en generación.

A corte del 30 de Junio de 2016 Emgesa presenta una capacidad instalada de 3.469 MW lo que representa un incremento del 13.4% respecto al mismo periodo del año anterior, principalmente por la entrada en operación de la central hidroeléctrica El Quimbo y de la central menor de Guavio. Emgesa representa el 21% de la capacidad instalada del país.

**Resultados Financieros:** en el primer semestre de 2016 el EBITDA de Emgesa ha presentado un incremento de 30.9% respecto al primer semestre del año anterior, esto como resultado de un incremento en los ingresos operacionales del 49% respecto al mismo periodo de 2015 producto de un mayor IPP y la finalización del fenómeno del niño durante el segundo trimestre de 2016.

La utilidad neta presentó un incremento de 1.5% como a pesar del mayor gasto financiero, el cual presentó un aumento del 246% respecto al primer semestre de 2015, esto producto del cese en la capitalización de los intereses del proyecto El Quimbo dada su entrada en operación en Noviembre de 2015.

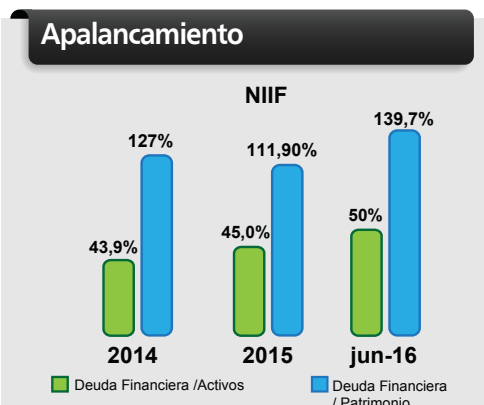
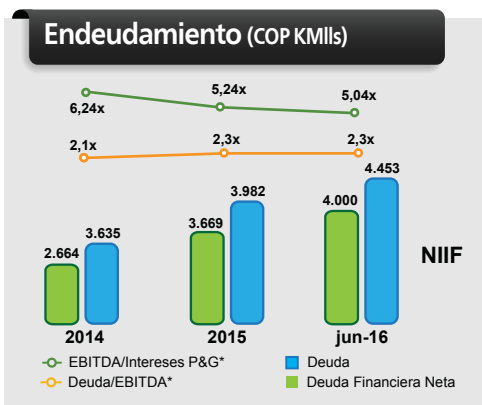
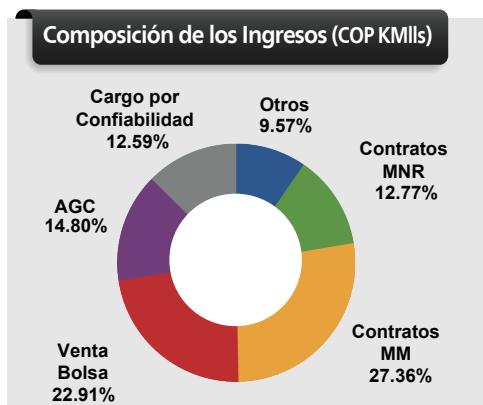
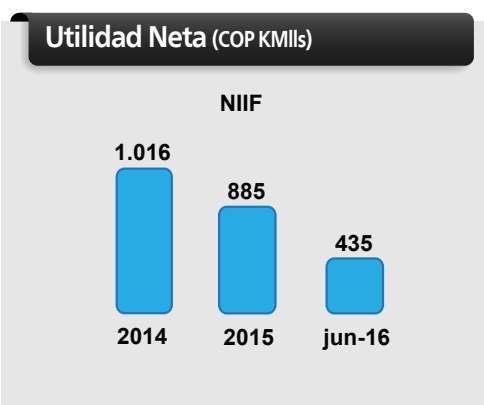
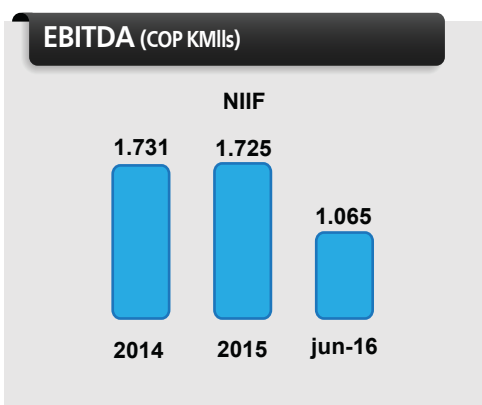
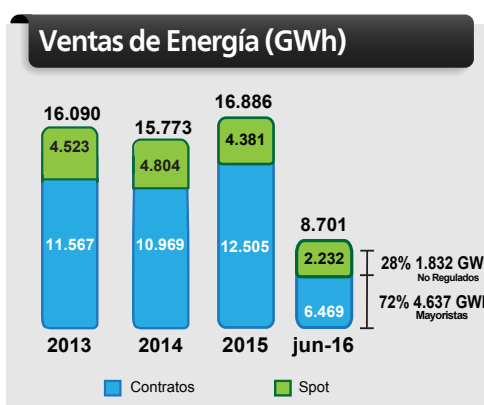
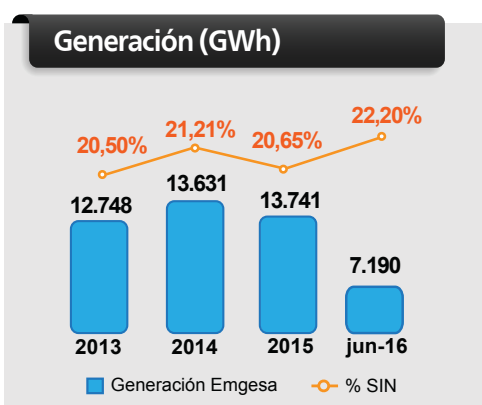
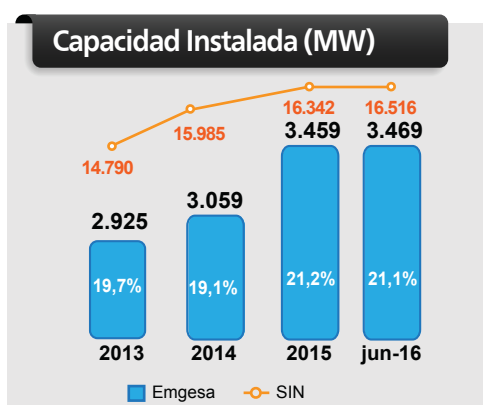
**Afirmación de Calificación:** el 4 de Mayo de 2016 Fitch Ratings Colombia afirmó las calificaciones de Largo Plazo de Emgesa S.A. ESP en AAA con perspectiva estable y en F1+ para créditos de corto plazo. Estas calificaciones reflejan la solidez de la compañía, sus flujos de caja y su perfil crediticio.

**Nueva Central Menor:** Durante el primer semestre de 2016 Emgesa puso en operación una nueva central menor en el Guavio que aportará 9,9 MW de capacidad instalada.

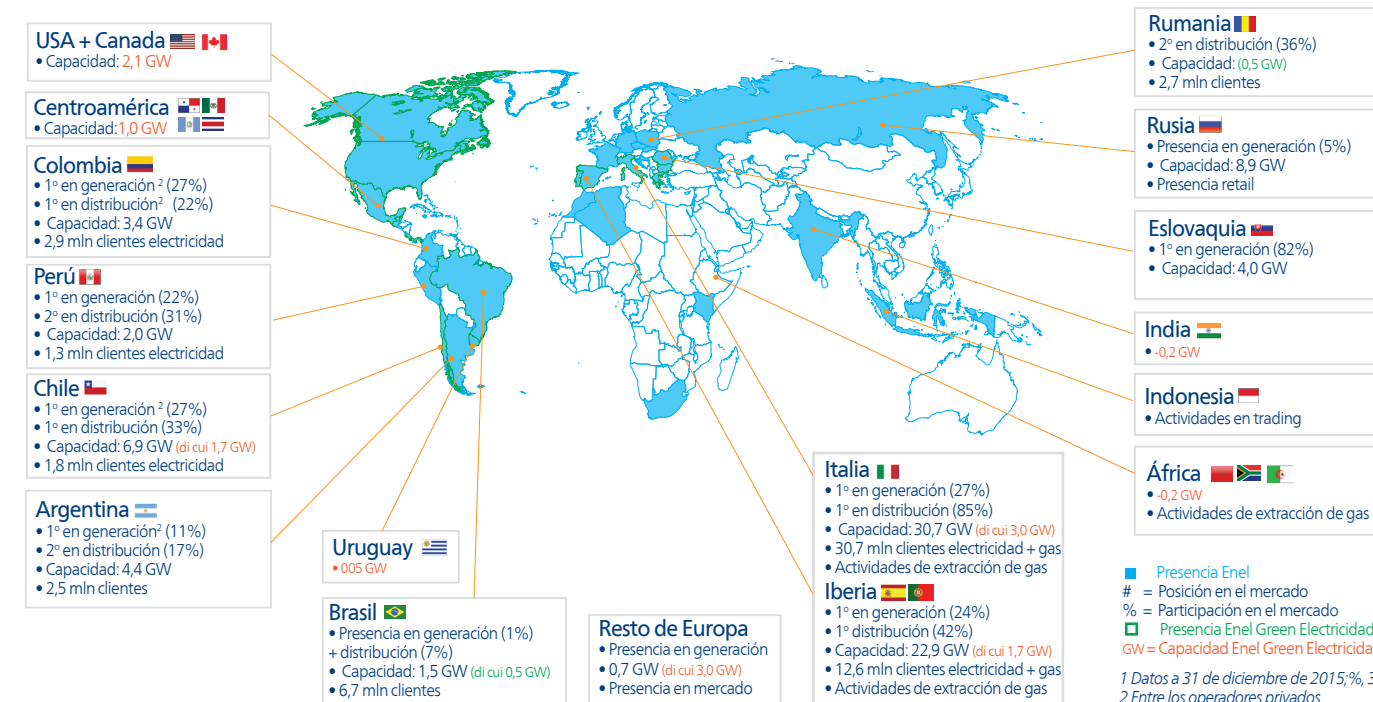
Balance General	NIIF		
	2014	2015	jun - 16
(Miles de millones de pesos)			
<b>Efectivo e Inversiones</b>	\$971	\$313	\$373
<b>Propiedad, Planta y Equipo</b>	\$6.698	\$7.878	\$7.844
<b>Total Activos</b>	<b>\$8.285</b>	<b>\$8.840</b>	<b>\$8.861</b>
<b>Total Deuda</b>	\$3.635	\$3.982	\$4.453
<b>Obligaciones Financieras LP*</b>	\$3.385	\$3.495	\$3.700
<b>Total Pasivo</b>	<b>\$5.424</b>	<b>\$5.282</b>	<b>\$5.673</b>
<b>Patrimonio</b>	<b>\$2.862</b>	<b>\$3.558</b>	<b>\$3.187</b>

Estado de Resultados	NIIF		
	2014	2015	jun-16
(Miles de millones de pesos)			
<b>Total Ingresos</b>	\$2.640	\$3.268	\$1.961
<b>EBITDA**</b>	<b>\$1.731</b>	<b>\$1.725</b>	<b>\$1.065</b>
<b>EBIT</b>	\$1.575	\$1.561	\$967
<b>Gasto Financiero Neto</b>	<b>-\$121</b>	<b>-\$167</b>	<b>-\$221</b>
<b>Utilidad Neta</b>	<b>\$1.016</b>	<b>\$885</b>	<b>\$435</b>

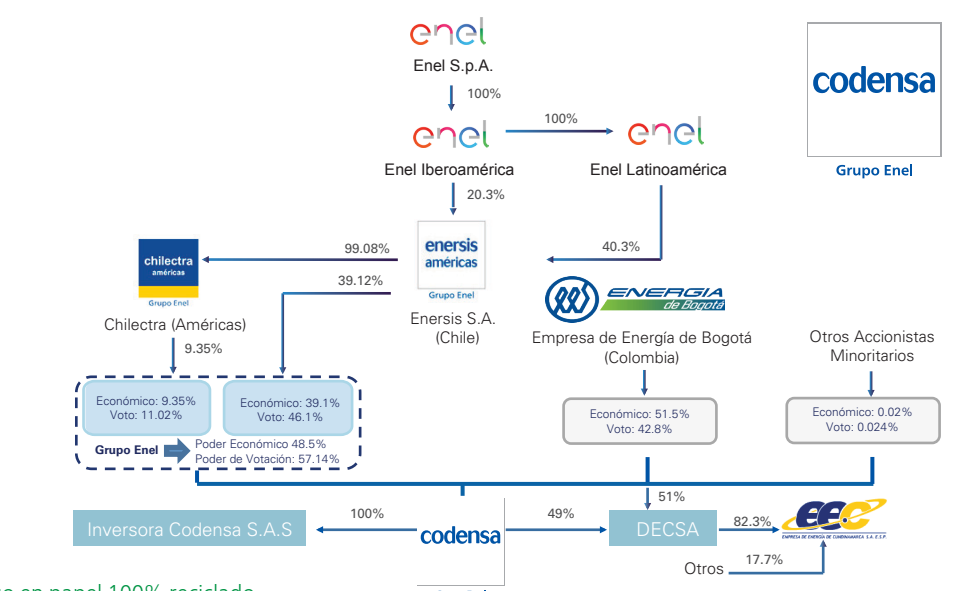
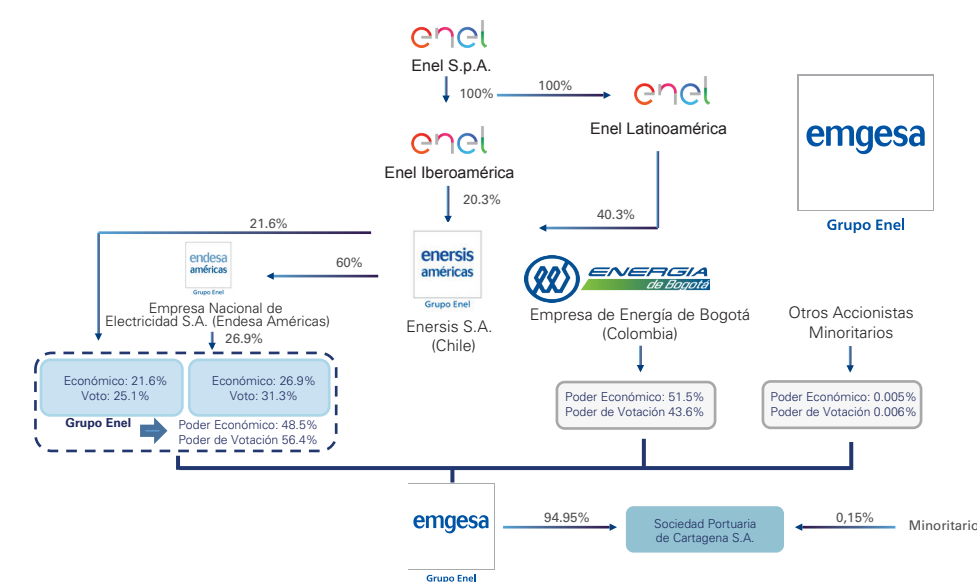
\*Obligaciones financieras de largo plazo (vencimiento superior a un año). A partir de la adopción de NIIF las operaciones de Leasing Operacional se consideran deuda financiera.  
\*\* El EBITDA corresponde al resultado bruto de explotación que resulta de adicionar las depreciaciones y amortizaciones y las pérdidas por deterioro al resultado de la explotación (EBIT).



## Enel en el mundo<sup>1</sup> Gran jugador en el mundo diversificado en más de 30 países



## Estructura Societaria



<sup>2</sup> Las cifras de los Estados Financieros de Emgesa a Junio de 2016 utilizados en este reporte fueron preparadas en pesos colombianos bajo las Normas Internacionales de Información Financiera (NIIF) aplicadas oficialmente en Colombia desde enero de 2015. Por efectos de la transición a NIIF durante el 2015, las cifras trimestrales estarán sujetas a cambios y ajustes permanentemente, como lo establece la Ley. El estado de resultados a diciembre de 2014 y el balance general a diciembre de 2014, empleados para calcular las variaciones con respecto a diciembre de 2015, fueron preparados bajo los estándares NIIF del Grupo Enel, los cuales podrían variar en algunos rubros frente a los estándares NIIF adoptados en Colombia. Las variaciones en los principales rubros de estos dos estados financieros solo se presentan a manera informativa para conveniencia de los lectores del presente informe.

