



Resultados

Cierre ejercicio 2008

Agenda

- Grupo Endesa
- Emgesa
- Codensa
- Retos hacia el Futuro
- Conclusiones
- Preguntas




Agenda

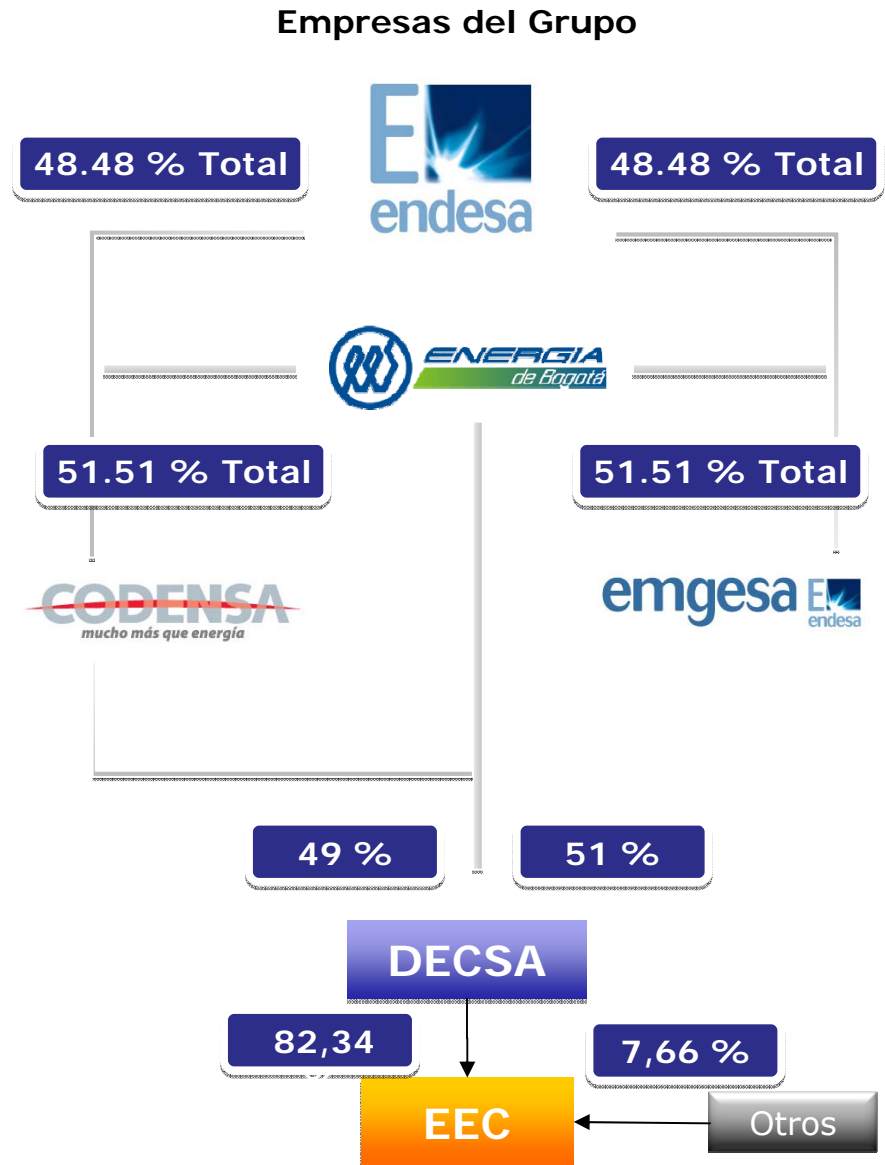
- Grupo Endesa
- Emgesa
- Codensa
- Retos hacia el Futuro
- Conclusiones
- Preguntas



Endesa Colombia - Estructura Propietaria



*Una vez perfeccionado el acuerdo con Acciona



Endesa en el Mundo

La primera multinacional eléctrica privada de Latinoamérica



Latinoamérica

**12 Millones de Clientes
15 GW Potencia Instalada**



Europa

**12 Millones de Clientes
24 GW Potencia Instalada**

**Presencia en 10 países
Cartera diversificada**



Endesa en el Mundo

(Millones de Euros)	2007	2008		
VENTAS	17,481	21,728	↑	+24%
MARGEN CONTRIBUCIÓN	9,558	10,320	↑	+ 8%
EBITDA	6,368	6,895	↑	+ 8%
EBIT	4,619	5,234	↑	+13%
GASTO FINANCIERO	-881	-1,016	↑	+15%
RESULTADO NETO	2,675	7,169	↑	+168%
RESULTADO NETO (Actividades continuadas después de minoritarios)	2,241	2,371	↑	+ 6%

Incluye Venta de Activos

Dividendo a cuenta del ejercicio 2008: 6,243 M€

Endesa en América Latina

La primera multinacional eléctrica privada de Latinoamérica

América Central

Transmisión: 1.880 Kilómetros

Colombia

Codensa (Dx) : 2,2 Millones de Clientes

Emgesa (Gx) :

- Capacidad Instalada : 2,895 MW
- Capacidad Hidráulica : 85%
- Participación de Mercado: 21%
- Plantas: 11



Perú

Edelnor (Dx) : 1 Millones de Clientes

Edegel (Gx) :

- Capacidad Instalada : 1,467 MW
- Capacidad Hidráulica : 51%
- Participación de Mercado : 29%
- 9 Plantas



Chile

Chilectra (Dx) : 1,5 Millones de Clientes

Endesa Chile (Gx):

- Capacidad Instalada : 4,893 MW
- Capacidad Hidráulica : 71%
- Participación de Mercado : 36%
- 26 Plantas



Brasil

Cachoeira (Gx) : 665 MW

Fortaleza (Gx) : 322 MW

Ampla (Dx) : 2.4 Millones de Clientes

Coelce (Dx) : 2.8 Millones de Clientes

Cien (Tx) : Interconexión Brasil-Argentina:
1.000 km; 2.100 MW

Argentina

Edesur (Dx) : 2,3 Millones de Clientes

El Chocón (Gx) : 1,328 MW

Endesa Costanera (Gx) : 2,324 MW

- Capacidad Hidráulica : 36%
- Participación de Mercado : 14%
- 5 Plantas



**Total de Clientes
Consolidado:
12.3 Millones**

Total de Plantas: 51

Hidráulica: 61,9%

Térmica: 38,0%

Eólica: 0,1%



Endesa en América Latina

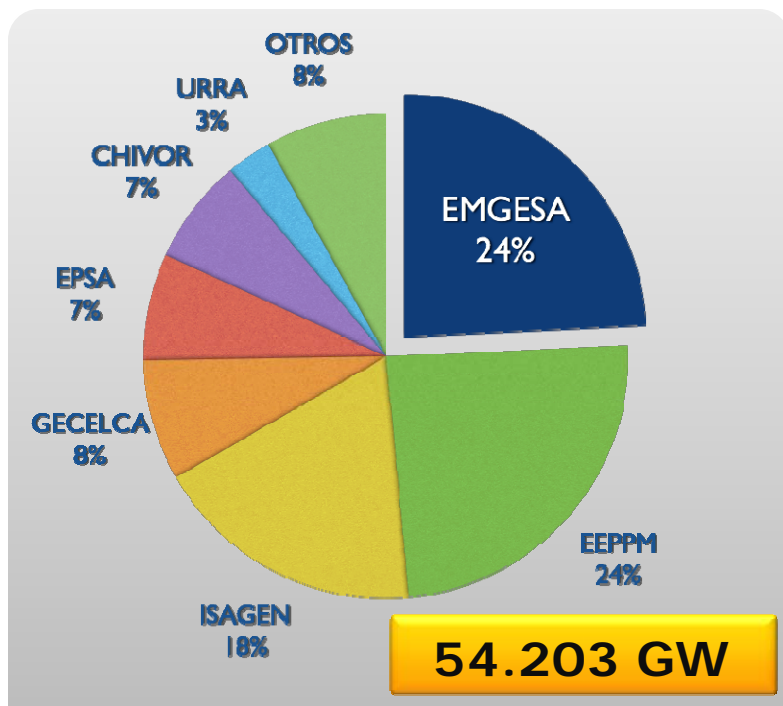
(Millones de Euros)	2007	2008		
VENTAS	7,118	8,092	↑	+14%
Margen Contribución	3,472	3,996	↑	+15%
EBITDA	2,541	2,968	↑	+17%
EBIT	1,919	2,408	↑	+25%
GASTO FINANCIERO	-465	-518	↑	+11%
RESULTADO NETO	471	506	↑	+ 7%

- EBITDA de América Latina representa el 43% del EBITDA de ENDESA.
- Colombia aporta el 22% del EBITDA de América Latina.

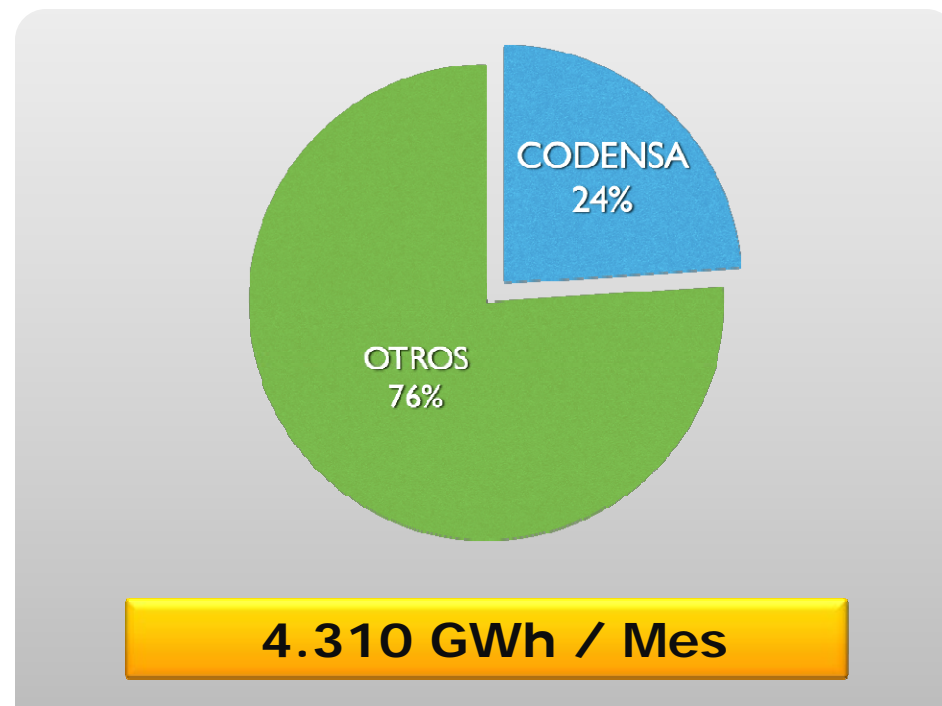
Endesa Colombia

- A nivel nacional, Endesa Colombia* ocupa el tercer lugar por nivel de EBITDA, activos y patrimonio.
- Más de \$13 billones de activos eléctricos gestionados en Colombia.
- Líder en Generación, Distribución y Comercialización de Energía en Colombia a través de Emgesa y Codensa.

Generación Sistema 2008



Participación en Distribución 2008



* Fuente: Revista Semana - Cifras agregadas de Codensa y Emgesa