



Resultados 1S 2018

Emgesa y Codensa

Julio 27 de 2018



Grupo Enel

Resultados 1S 2018

Aspectos destacados del período

Resultados consolidados del Grupo Enel en Colombia durante el 1S2018 fueron impulsadas por el negocio de generación (Ingreso Neto + 20,1% A / A) mientras que el negocio de distribución registró una disminución del 6,3% sobre los resultados finales.

Emgesa se convirtió en la compañía de generación más grande en términos de capacidad instalada neta en Colombia, con una cartera de 3.504 MW.

La ejecución de Capex en Colombia durante el 1S2018 fue COP \$ 407.000 MM, enfocado en el Plan de Inversión en el negocio de Distribución.

Resultados 1S 2018

Actualización de regulación - Colombia

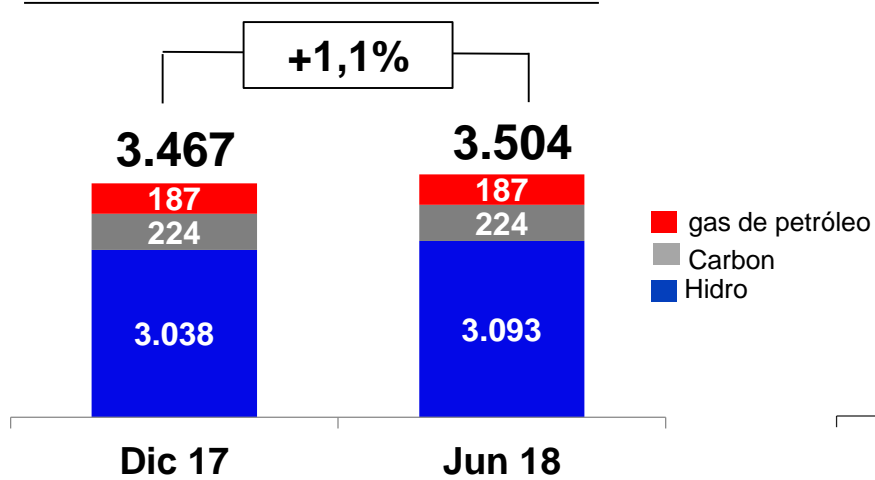
<p>Generación</p>	<ul style="list-style-type: none"> ▪ Res. CREG 064/2018 - Subasta de carga de fiabilidad para el período 2022-2023 (En consulta) <ul style="list-style-type: none"> ✓ Asegurar el suministro de energía para los próximos años a través de una subasta de expansión ▪ Res. CREG 066/2018 – Mecanismo adicional para la incorporación de energía firme en nuevas plantas (En consulta) <ul style="list-style-type: none"> ✓ Permite la incorporación de energía firme adicional al sistema ▪ Res. CREG 068/2018 – Principios y condiciones para las transacciones de energía (En consulta) ▪ Res. CREG 083/2018 – Asignación de cargo administrado de confiabilidad entre las plantas existentes para los períodos 2019-2022 <ul style="list-style-type: none"> ✓ Asegurar la cobertura de la demanda de energía para los períodos 2019-2020, 2020-2021, 2021-2022 ▪ Res. CREG 084/2018 – Subasta de reconfiguración 2018-2019 <ul style="list-style-type: none"> ✓ Ofrece parte de las obligaciones de energía sin poner en riesgo el suministro de energía
<p>Distribución</p>	<ul style="list-style-type: none"> ▪ Decreto 943 2018 Ministerio de Minas y Energía - Alumbrado público <ul style="list-style-type: none"> ✓ introduce cambios importantes en el alumbrado público tales como definiciones, deberes de los municipios, metodología del costo del servicio, entre otros. ▪ Res. CREG 085/2018 – Metodología de remuneración de la distribución <ul style="list-style-type: none"> ✓ Aclara y corrige ciertas disposiciones de la resolución CREG 015 de 2018 con respecto a la metodología de remuneración para la actividad de distribución.

Resultados 1S 2018

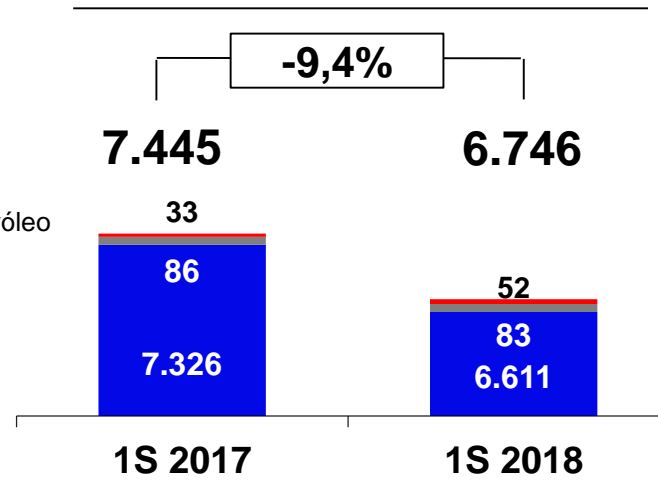
Aspectos destacados de funcionamiento

Generación

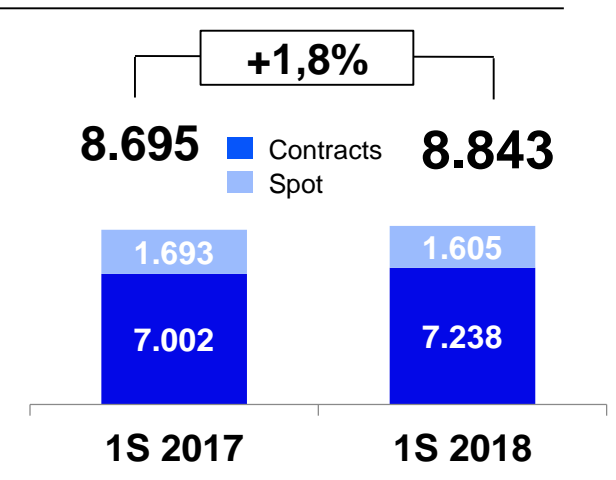
Capacidad instalada neta (MW)



Producción neta (GWh)

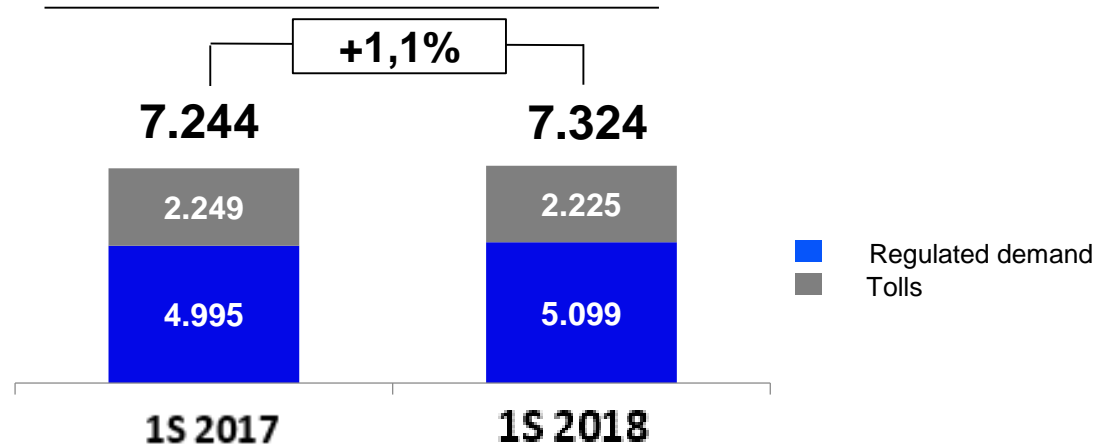


Venta de electricidad (GWh)

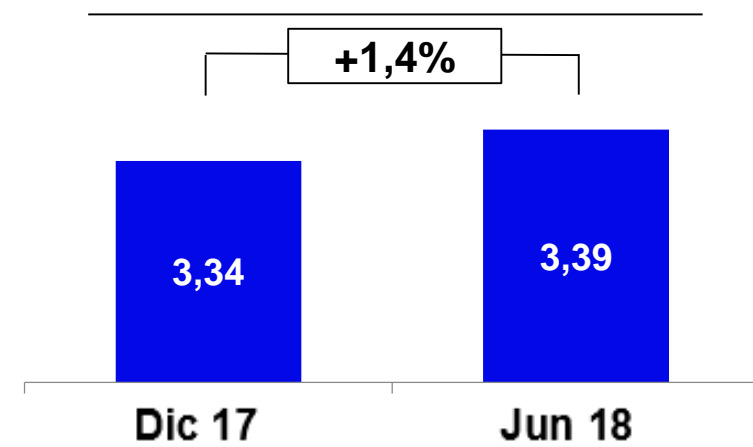


Distribución

Electricidad distribuida (GWh)



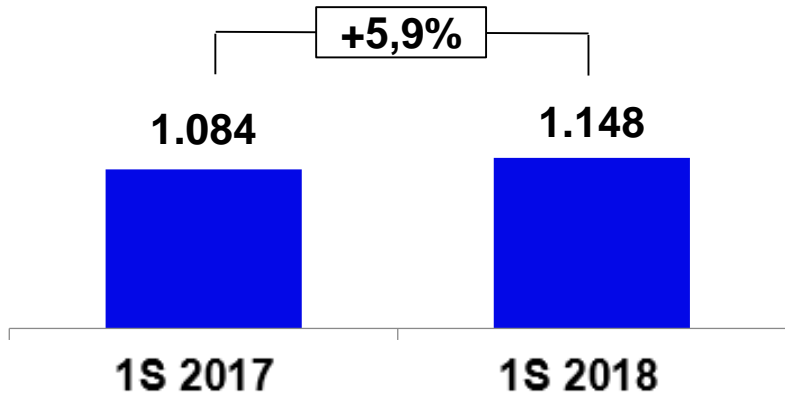
Numero de clients (Mn)



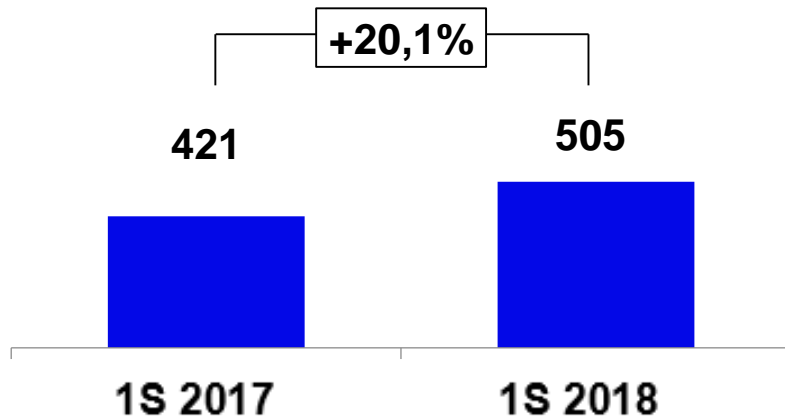
Resultados 1S 2018

Gx: Aspectos financieros de Emgesa (COP \$ Mil millones)

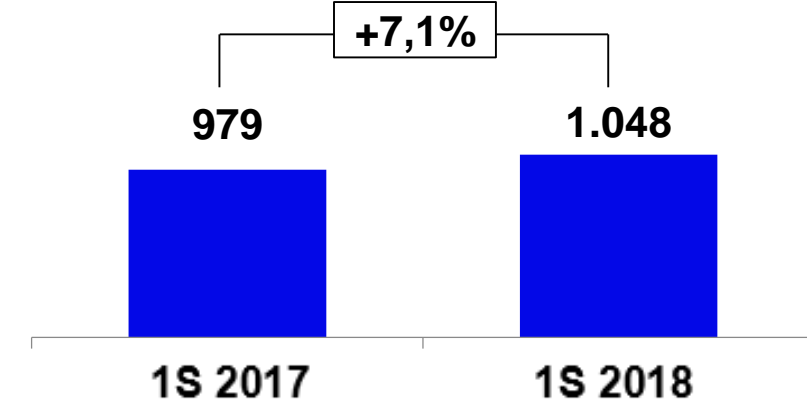
Margen Bruto



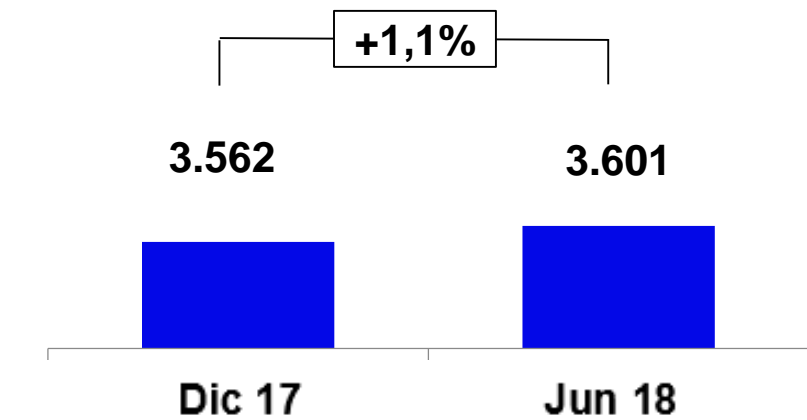
Ingresos Netos



EBITDA Reportado



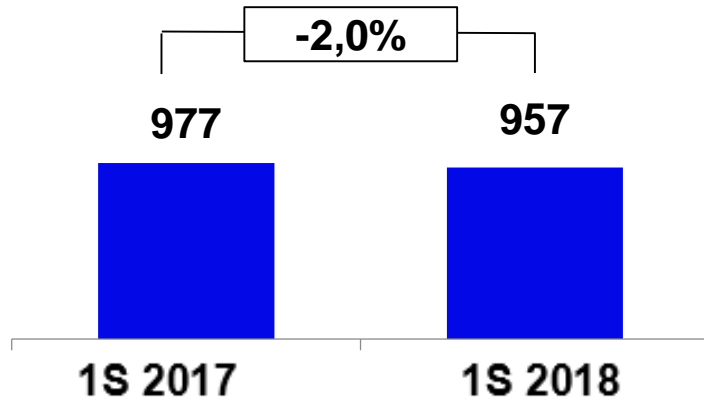
Deuda Neta²



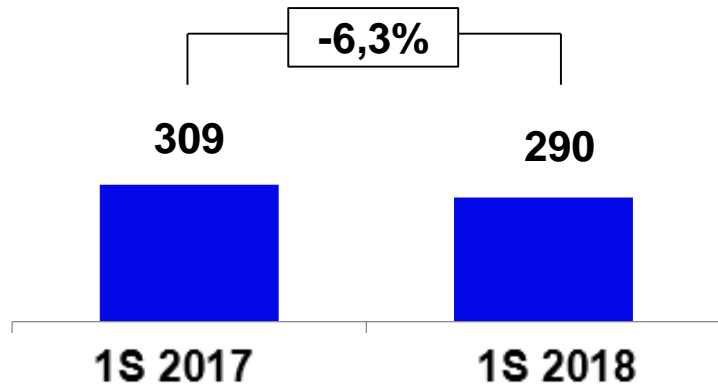
Resultados 1S 2018

Dx: Aspectos financieros de Codensa (COP \$ Mil millones)

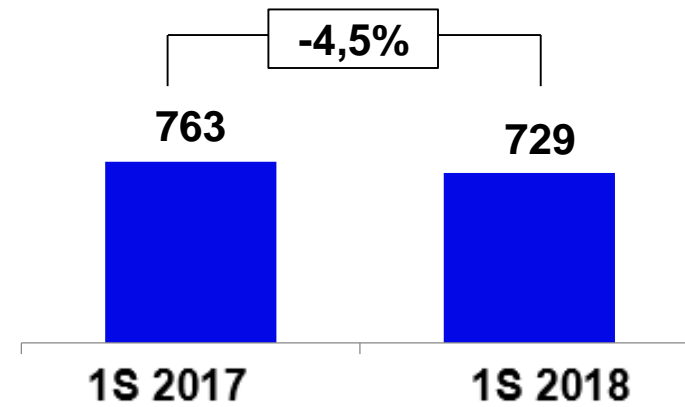
Margen Bruto



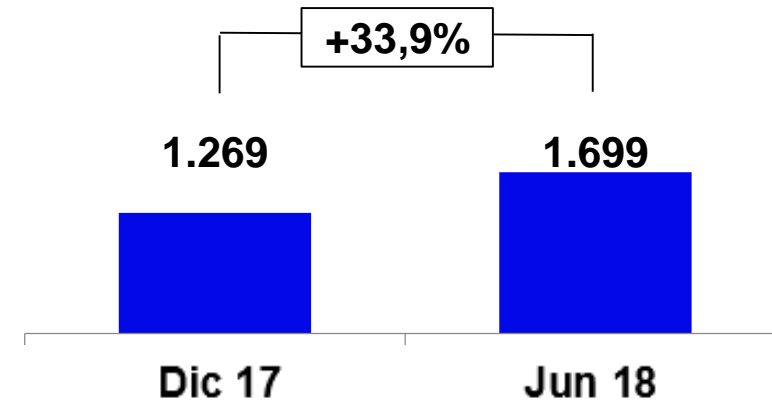
Ingresos Netos



EBITDA Reportado

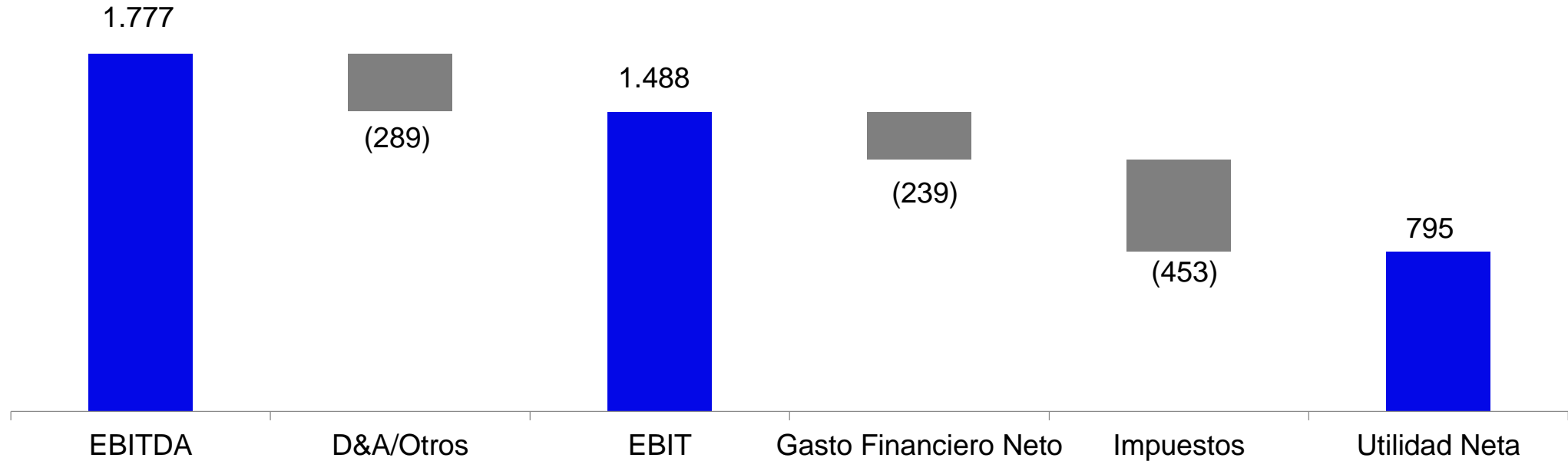


Deuda Neta²



Resultados 1S 2018

Colombia - Del EBITDA a la Utilidad Neta (COP \$ Mil millones)



1S 2017

1.742

-261

1.481

-252

-499

730

Cambio YoY

+2,0%

+10,6%

+0,5%

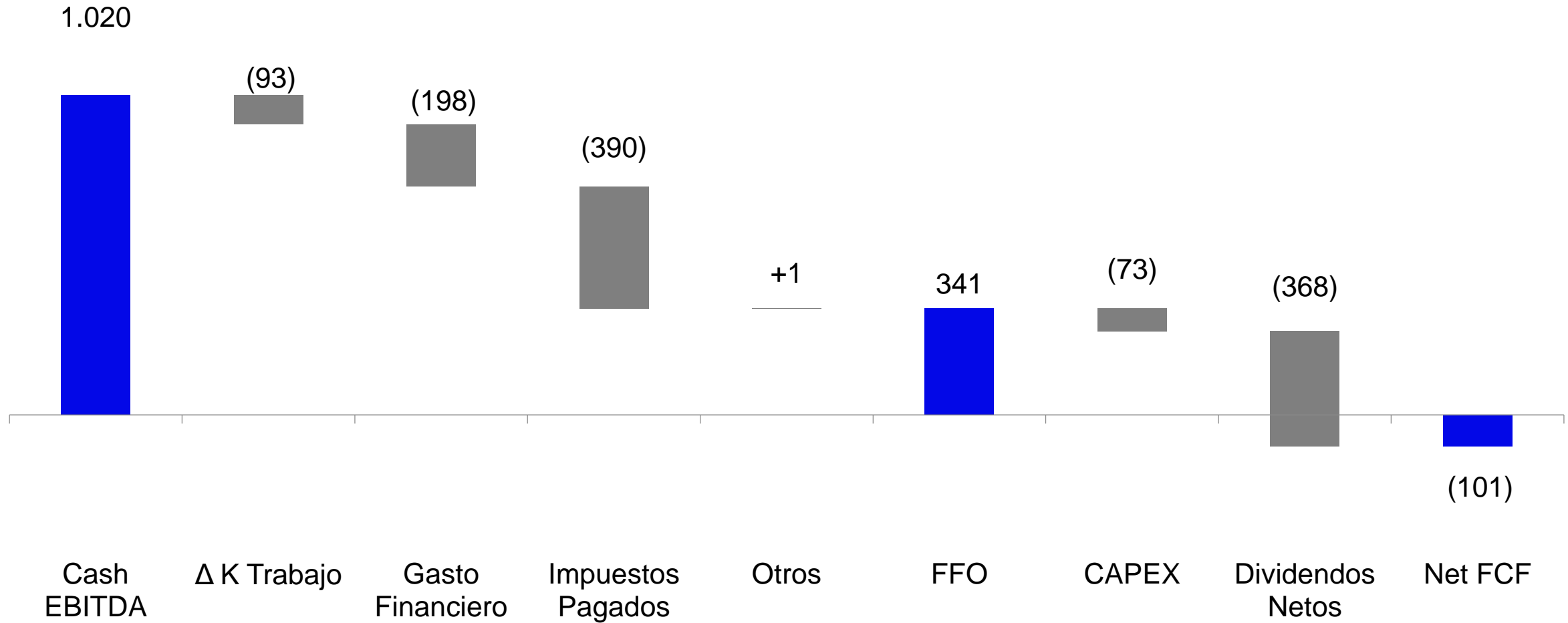
-5,1%

-9,1%

+8,9%

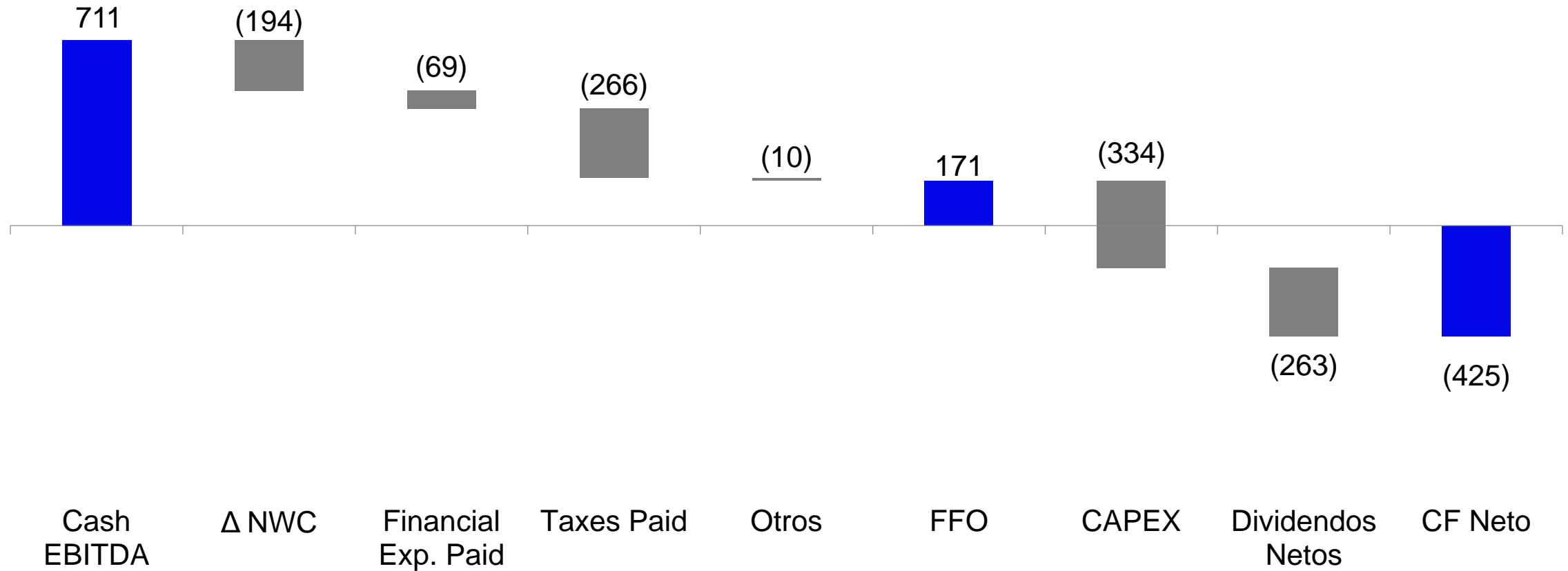
Resultados 1S 2018

Emgesa- Flujos de Caja (COP \$ Mil millones)



Resultados 1S 2018

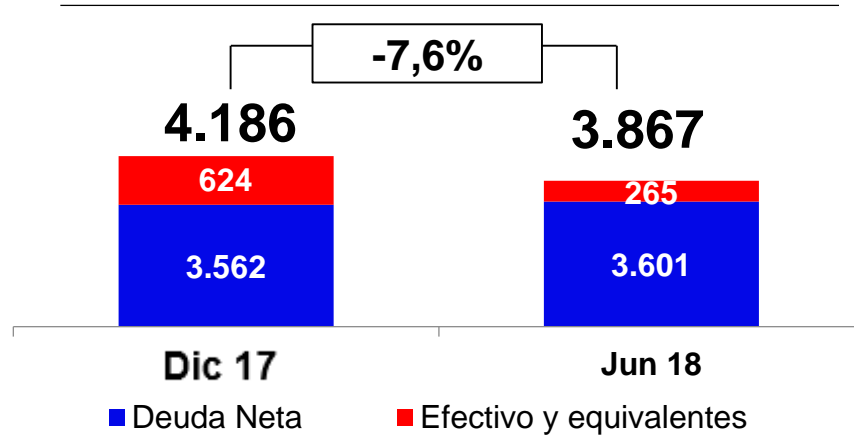
Codensa- Fluejos de Caja (COP\$ Mil millones)



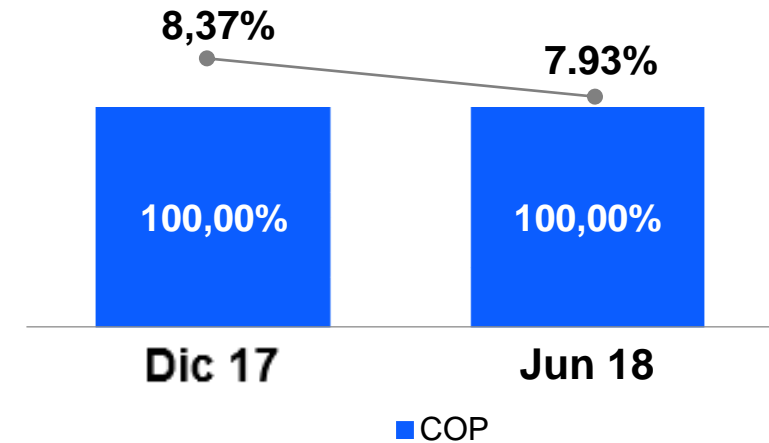
Resultados 1S 2018

Deuda bruta (COP \$ Mil millones)

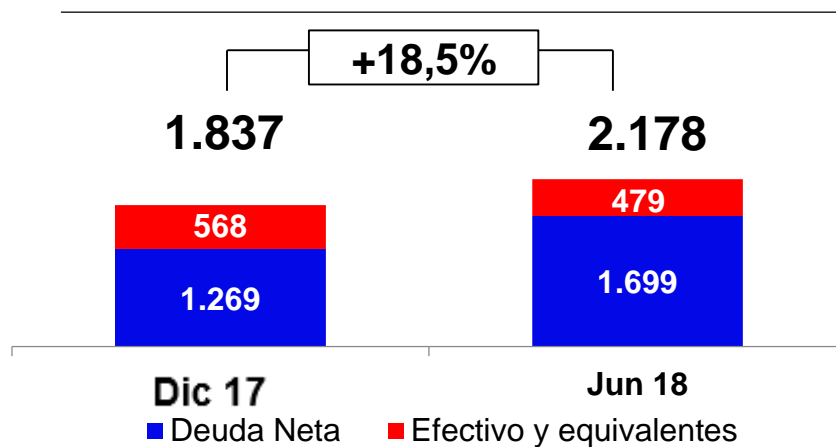
Deuda Neta y Bruta



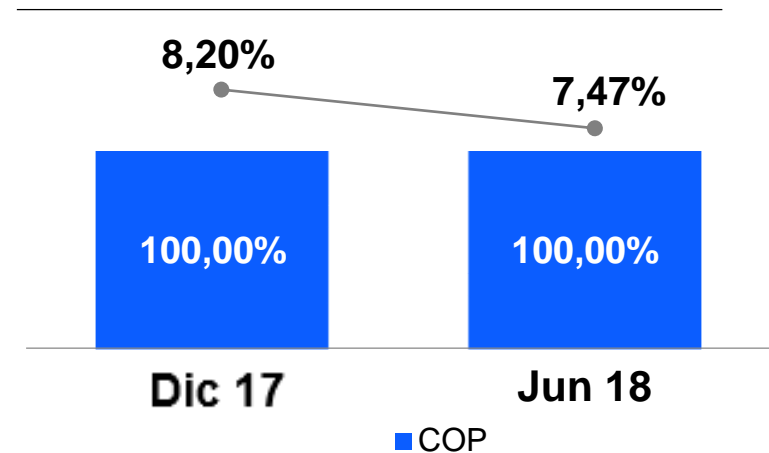
Deuda bruta por moneda y costo promedio de la deuda (1)



Deuda Neta y Bruta



Deuda bruta por moneda y costo promedio de la deuda (1)



Generación

Distribución

(1) 100% de los pagos de capital e intereses cubiertos a COP a través de derivados

Resultados 1S 2018

Palabras de clausura



Grupo Enel

Resultados positivos de resultados para Colombia apoyado por la estrategia comercial efectiva del negocio de generación y una disminución en gastos financieros e impuestos en una base consolidada

La ejecución total de **Capex en Colombia totalizó COP \$ 407,000 millones** enfocados en el negocio de Dx para mejorar la calidad del servicio, la modernización de la red y las nuevas conexiones y servicios.

Investor Relations Team



Grupo Enel

IR.Emgesa@enel.com
IR.Codensa@enel.com



El Reconocimiento Emisores - IR otorgado por la Bolsa de Valores de Colombia S.A. no es una certificación sobre la bondad de los valores inscritos ni sobre la solvencia del emisor

Michele Di Murro

CFO

michele.dimurro@enel.com

Leonardo Lopez Vergara

Finance and Insurance Officer

leonardo.lopez@enel.com

Daniel Correa Londoño

Head of Investor Relations and Financing

+57 1 601 6060

daniel.correa@enel.com

Alejandra Méndez Chaves

Investor Relations and Financing

+57 1 601 6060

alejandra.mendez@enel.com

Ana Cristina Garavito Parra

Investor Relations and Financing

+57 1 601 6060

ana.garavito@enel.com

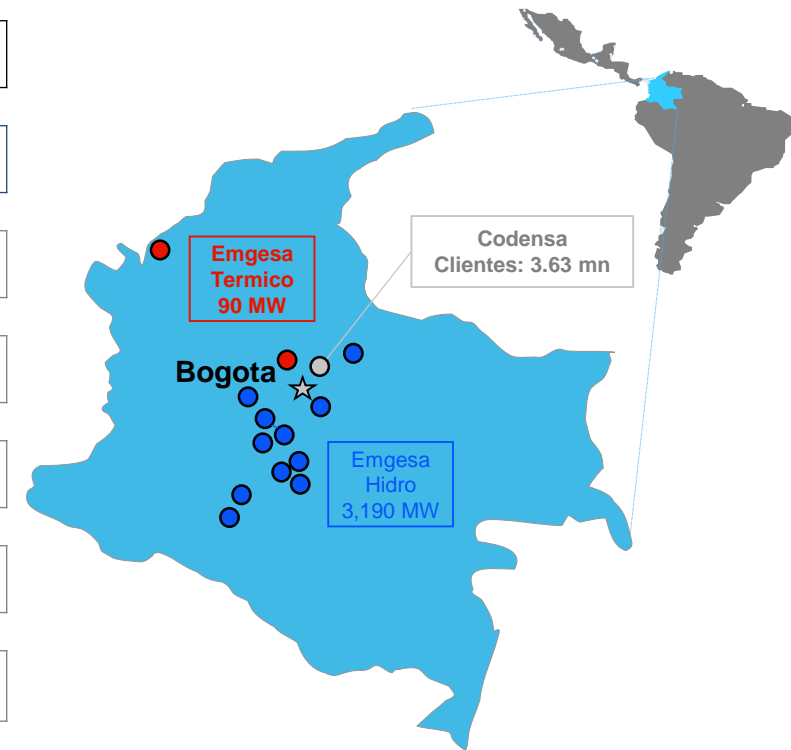


Exhibiciones

Resultados 1S 2018

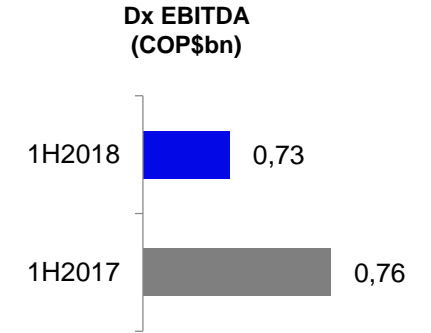
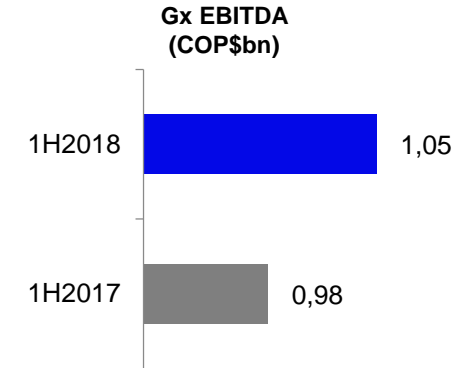
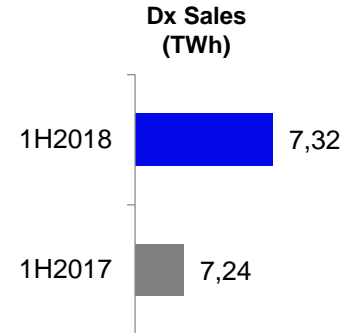
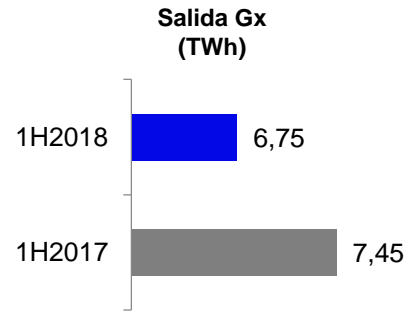
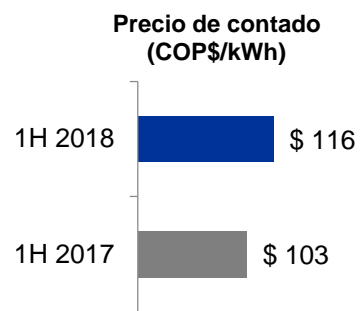
Instantánea de los resultados operativos y financieros (COP \$ mn)

	Generación			Distribución			Total		
	1H-2017	1H-2018	%	1H-2017	1H-2018	%	1H-2017	1H-2018	%
Ingresos	\$ 1.607.494	\$ 1.767.113	9,9%	\$ 2.220.925	\$ 2.414.319	8,7%	\$ 3.828.419	\$ 4.181.432	9,2%
EBITDA	\$ 978.966	\$ 1.048.138	7,1%	\$ 763.167	\$ 728.852	-4,5%	\$ 1.742.133	\$ 1.776.990	2,0%
CAPEX	\$ 72.600	\$ 73.439	1,2%	\$ 275.469	\$ 333.533	21,1%	\$ 348.069	\$ 406.972	16,9%
Producción neta(GWh)	7.445	6.746	-9,4%	-	-	-	7.445	6.746	-9,4%
Venta de energía(GWh)	8.695	8.843	1,7%	7.244	7.324	1,1%	15.939	16.167	1,4%
Clientes (mn)	-	-	-	3,29	3,39	2,9%	3,29	3,39	2,9%



Exposiciones operativas 1S 2018

Contexto empresarial



GW	Hidro	Petróleo-Gas /	Capacidad neta total
Guavio	1.260		
Pagua	600		
Cartagena		187	
Termozipa		224	
Minor/ Run of the river	297		
Betania	540		
Quimbo	396		
Total	3.093	411	3.504

Exposiciones financieras 1S 2018

Estructura de deuda, liquidez y perfil de crédito Emgesa + Codensa

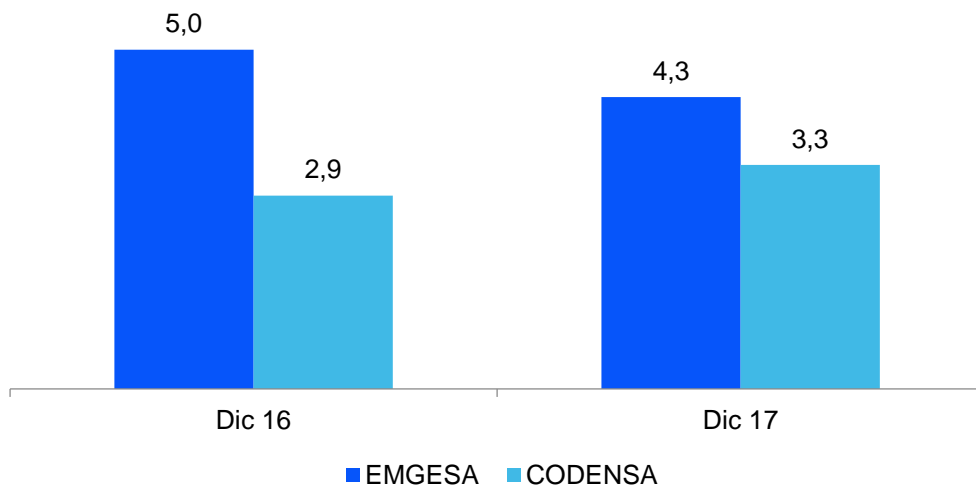
Liquidez (COPMM)	Cantidad	Excepcional	Disponible
Líneas de crédito comprometidas	215.000	0	215.000
Efectivo y equivalentes	744.297	0	744.297
Líneas no comprometidas	4.462.675	680.428	3.782.247
Total Liquidity	5.421.972	680.428	4.741.543

Compañía	Perfil de crédito a junio de 2018	S&P	Fitch
Emgesa	Deuda internacional LT	BBB	BBB
	Deuda local LT	-	AAA(cl)
	Outlook (Int'l)	Estable	Estable
	Emisiones de bonos locales		AAA(cl)
	Papeles comerciales locales		F1+
Codensa	Deuda local LT	-	AAA(cl)
	Emisiones de bonos locales		AAA(cl)
	Papeles comerciales locales		F1+

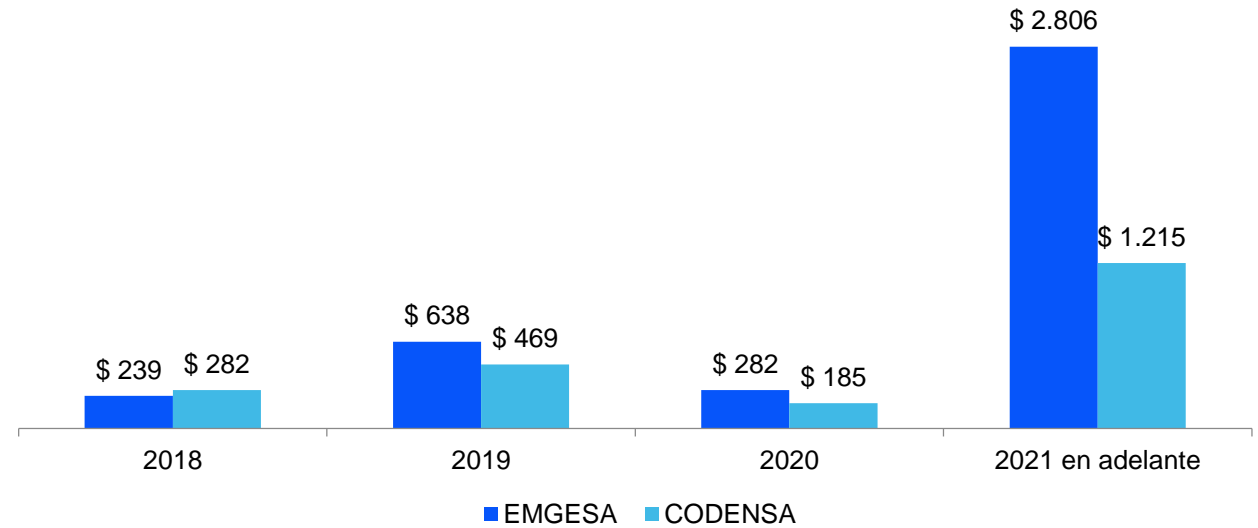
Exposiciones financieras 1S 2018

Debt maturity

Madurez residual promedio (años)




Perfil de la deuda (COP \$ Mil Mn)





Grupo Enel



Grupo Enel

“Este documento es propiedad de EMGESA y CODENSA (las “Compañías”) en consecuencia no podrá ser divulgado ni hecho público sin el consentimiento previo y por escrito de las Compañías-

Su contenido es meramente informativo por lo que no tiene naturaleza contractual ni puede hacerse uso del mismo como parte de o para interpretar contrato alguno.

Las Compañías no asumen ninguna responsabilidad por la información contenida en este documento, ni constituye garantía alguna implícita o explícita sobre la imparcialidad, precisión, plenitud o corrección de la información o de las opiniones y afirmaciones que se recogen. Tampoco asume responsabilidad alguna por los daños y/o pérdidas que pudieran causarse sobre el uso de esta información.

Las Compañías no garantizan que las perspectivas contenidas en este documento se cumplirán en sus términos. Tampoco las Compañías ni ninguna de sus filiales tienen la intención de actualizar tales estimaciones, previsiones y objetivos que pudieran derivarse de este documento excepto que otra cosa sea requerida por ley”.