



Resultados 2020 Emgesa y Codensa

24 de Febrero de 2021



Resultados 2020

Hechos relevantes del periodo



Resultados extraordinarios, la Utilidad Neta y **EBITDA** agregados en 2020 alcanzaron COP **\$2.1 billones** (+3.5%) y **COP \$4,3 billones** (+4,7%) respectivamente, como resultado de un conjunto de estrategias **asertivas**, apalancándose en la **digitalización** como pilar de la operación.

Emgesa se mantiene como **la primera compañía en términos de capacidad neta instalada** y Codensa se posiciona como **el primer distribuidor de energía** en el país.

Ejecución total de Capex en Colombia de COP **\$1,2 billones**, focalizados en proyectos de **mejoramiento de calidad** del servicio y **modernización de infraestructura del negocio de Distribución**.

Emgesa y Codensa mantuvieron su sólida calificación crediticia local en **“AAA”**, **la calificación internacional de Emgesa se ubica en “BBB”** con una Outlook negativo, en línea con la calificación soberana de Colombia.

Resultados 2020

Actualización Regulatoria- Colombia



codensa - emgesa

Distribución

- **Res. CREG 122/2020:** Aprobación definitiva de la remuneración del cargo de Distribución para Codensa.
- **Res. CREG 131, 219/2020:** Establece condiciones para el despliegue y la implementación de la infraestructura de la Medición Avanzada (AMI) y la creación del Gestor Independiente de Datos e Información (GIDI) que centralizara todo el volumen de datos suministrado por los Operadores de Red.
- **Res. CREG 240/2020:** Modifica la metodología de cálculo de patrimonio transaccional.

Generación

- **Res. CREG 209/2020:** Adopción de nuevas reglas de inicio y finalización del período de Riesgo de desabastecimiento
- **Res. CREG 207/2020:** Define un esquema de auditoría de los costos de suministro y transporte de combustible
- **Resolución 40311/2020 Ministerio de Minas y Energía.** Asignación de puntos de Conexión para proyectos de generación con fuentes renovables no convencionales

Generación y Distribución (COVID 19)

- **Res. 517/2020 Res CREG 058, 108, 104:** Adopción de medidas transitorias para el pago de las facturas del servicio de energía eléctrica, la aplicación obligatoria de la opción tarifaria, el descuento por pronto pago y, medidas transitorias sobre la medición del consumo promedio en casos especiales.
- **Res. CREG 056 y 061, Circular CREG 036 y Resolución CREG 107:** Otorgamiento de opciones de financiación en el mercado mayorista.
- **Res CREG 043:** Normas transitorias sobre la limitación de la oferta y el retiro del mercado.
- **CREG 207/2020:** Define un esquema de auditoría de los costos de suministro y transporte de combustible
- **Decreto D.S 123 y Resolución 157:** El gobierno local asume un beneficio del 10% del consumo de energía a los estratos 1, 2, 3 y 4.
- **Resolución MME 40130,** Mecanismo de contribución voluntaria de usuarios estratos 4, 5 y 6, y usuarios comerciales e industriales.

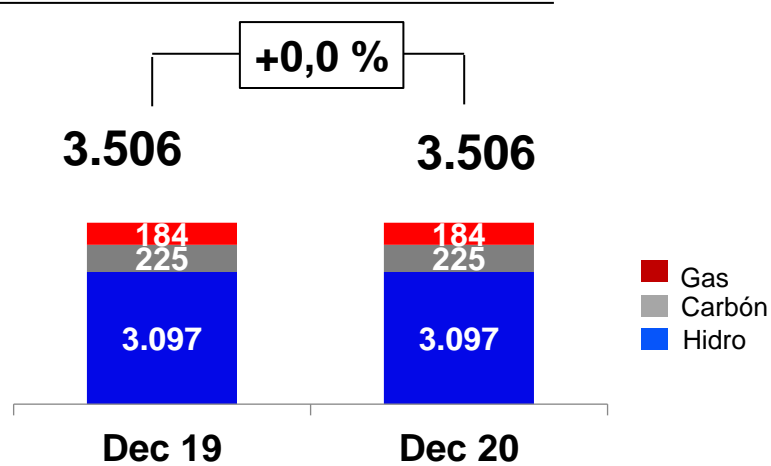
Resultados 2020

Cifras Operacionales

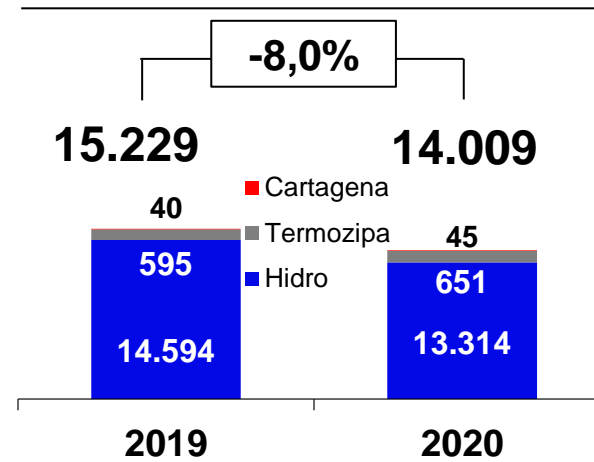


Generación

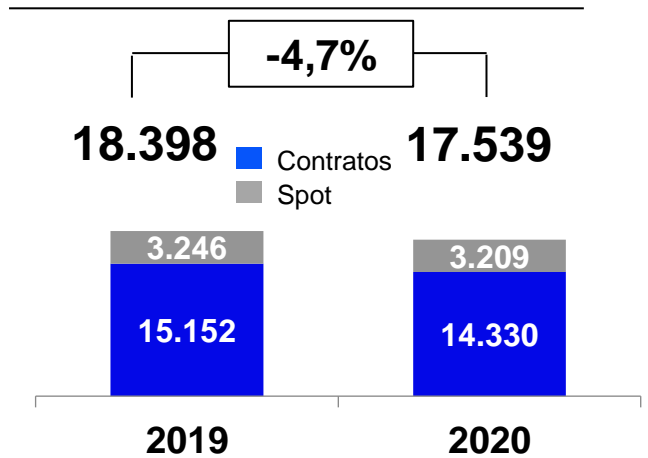
Capacidad Instalada (MW)



Generación Neta (GWh)

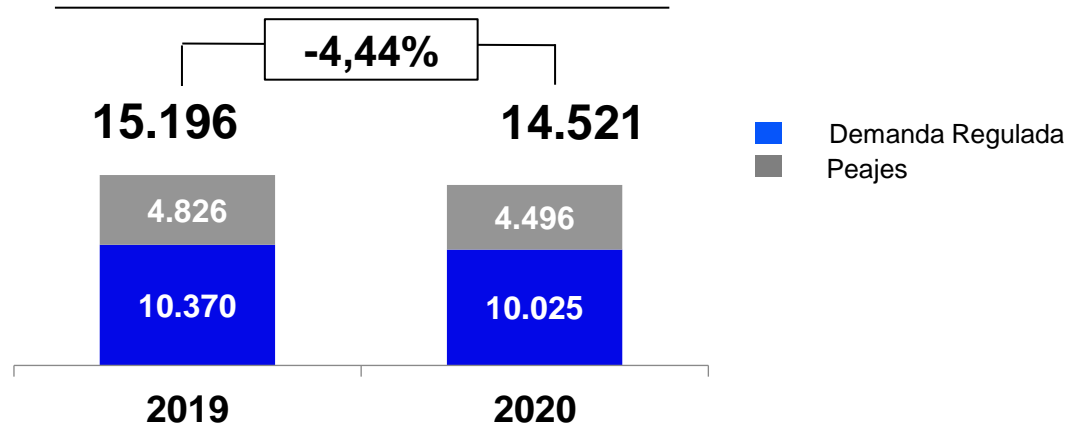


Ventas de Energía (GWh)

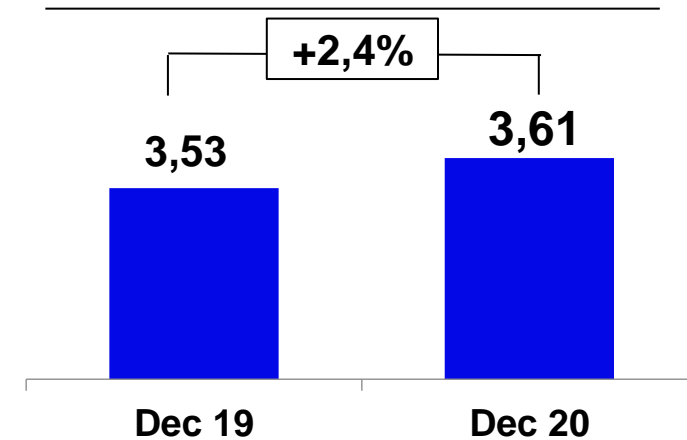


Distribución

Energía Distribuida (GWh)



Número de Clientes (Mn)

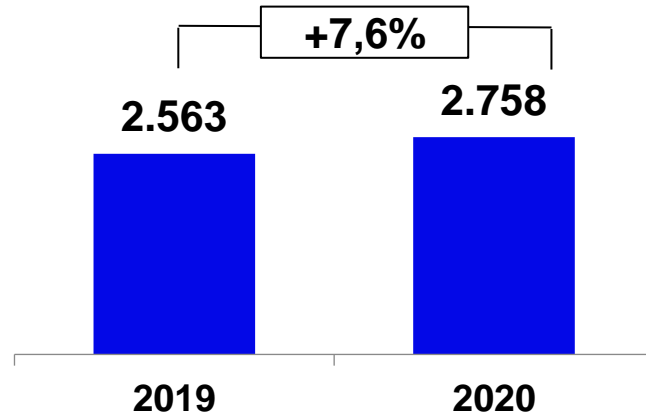


Resultados 2020

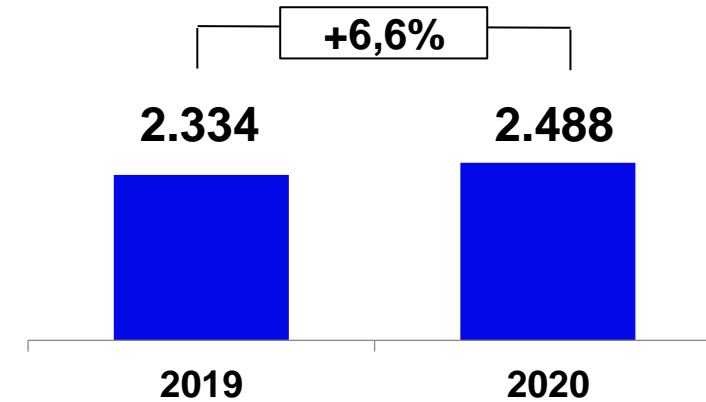
Gx: Cifras Financieras para Emgesa (COP\$ Miles de millones)



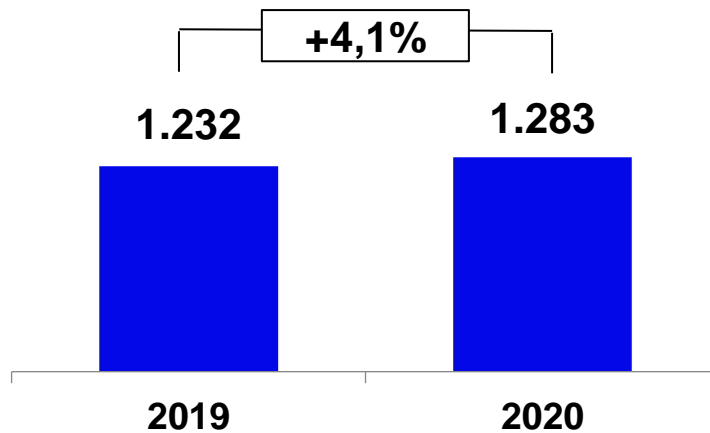
Margen de Contribución



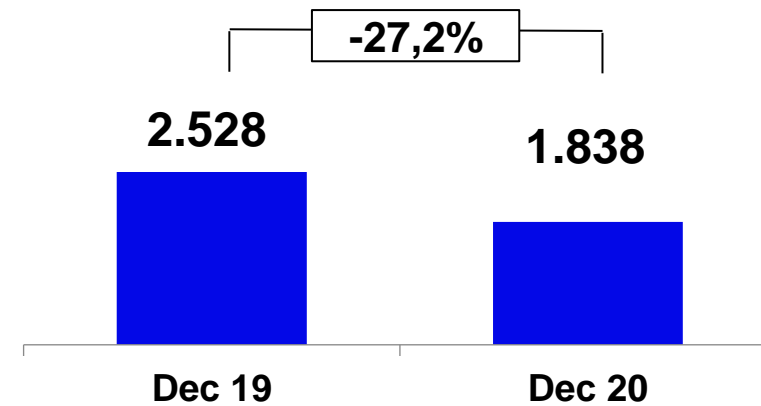
EBITDA



Utilidad Neta



Deuda Neta

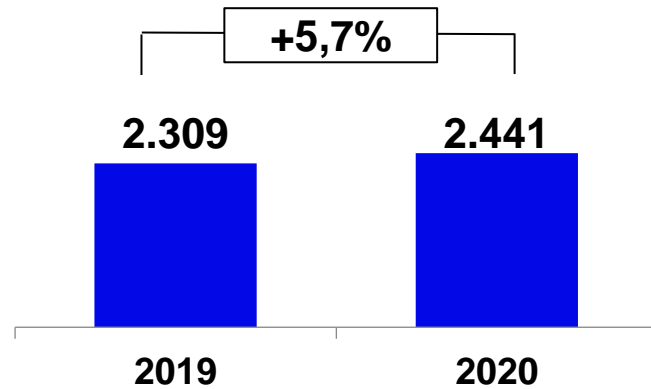


Resultados 2020

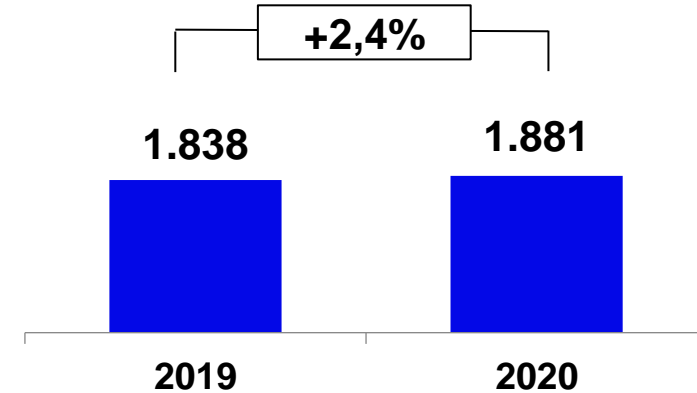
Dx: Cifras Financieras para Codensa (COP\$ Miles de millones)



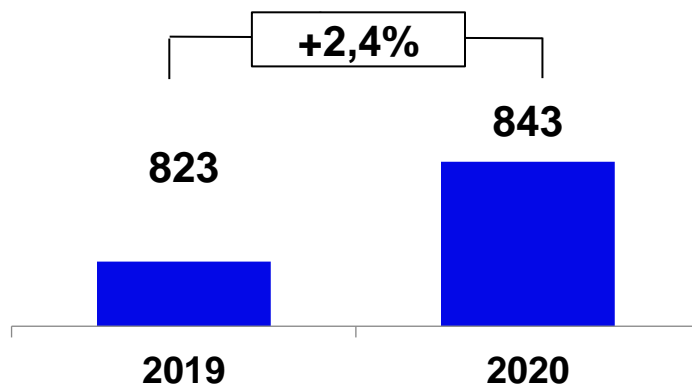
Margen de Contribución



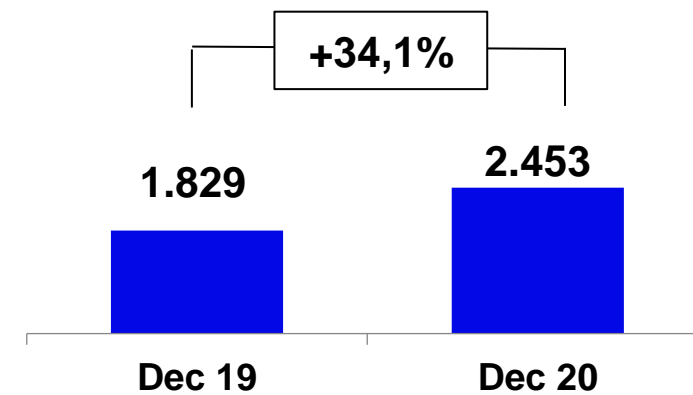
EBITDA



Utilidad Neta

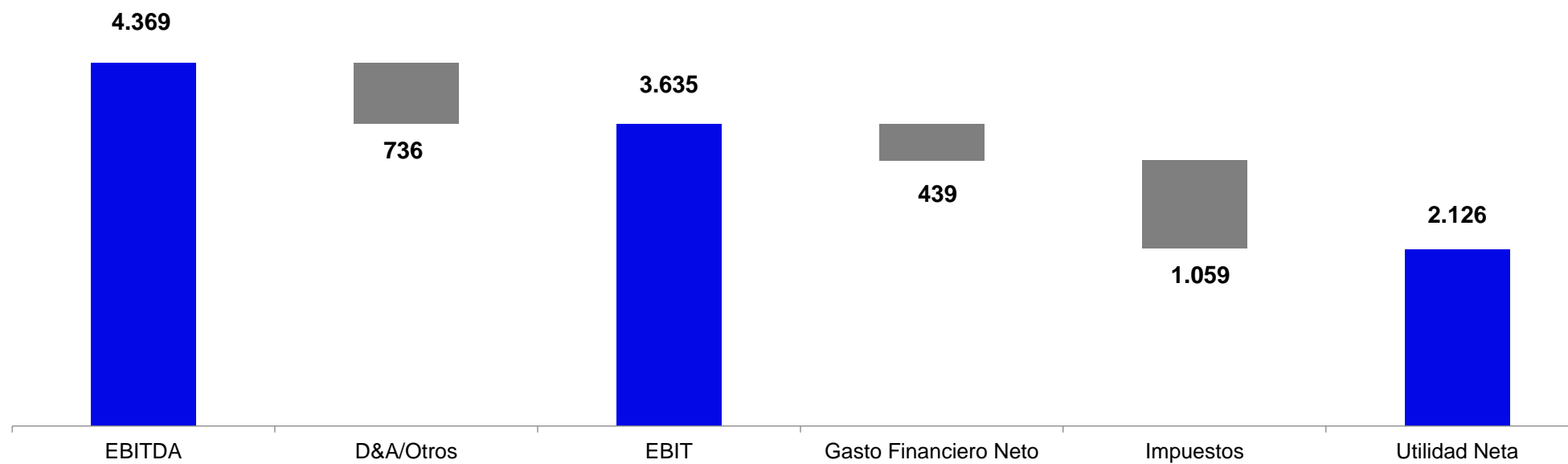


Deuda Neta



Resultados 2020

Resultados Colombia: EBITDA a Utilidad Neta (COP\$ Miles de Millones)



2019

4.174

-656

3.517

-455

-992

2.055

Cambio A/A

+4,7%

+12,0%

+3,4%

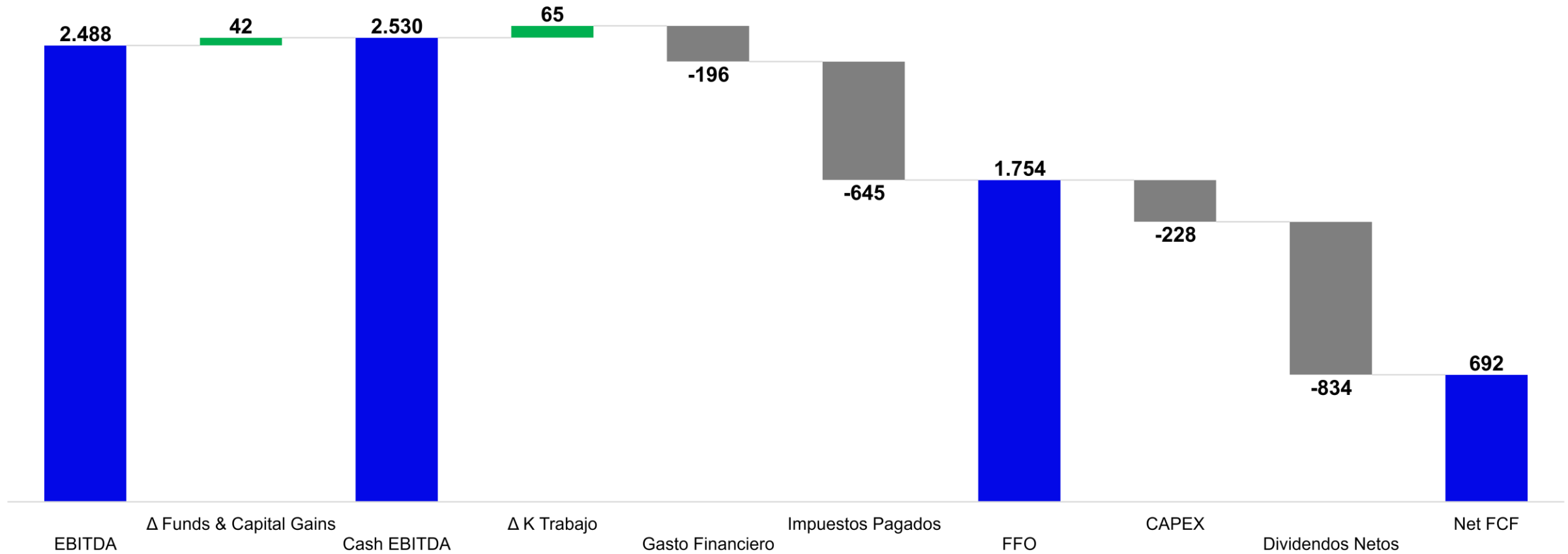
-3,6%

+6,8%

+3,4%

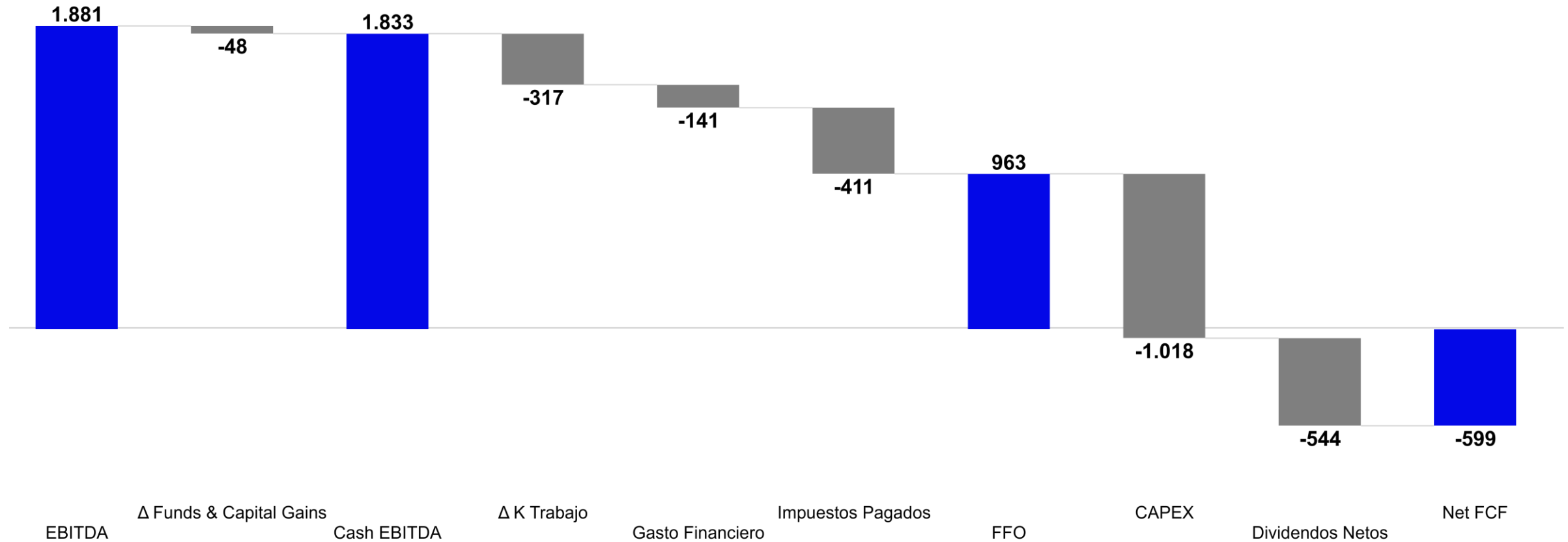
Resultados 2020

Emgesa – Flujo de Caja (COP\$ Miles de millones)



Resultados 2020

Codensa – Flujo de Caja (COP\$ miles de millones)



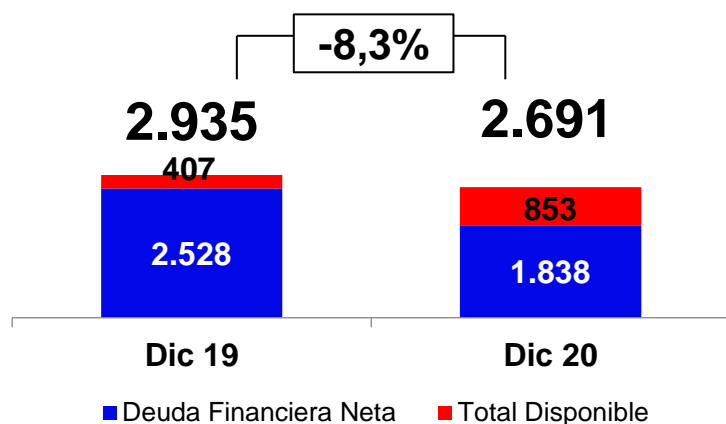


Resultados 2020

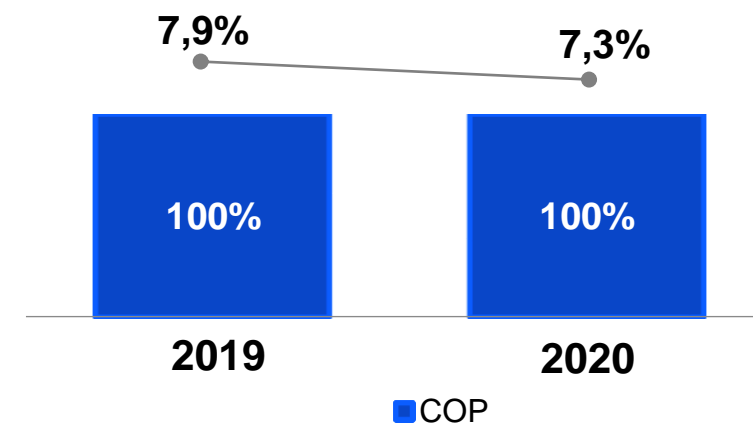
Deuda Financiera (COP\$ Miles de millones)

Generación

Deuda Bruta y Neta (COP\$ Miles MM)

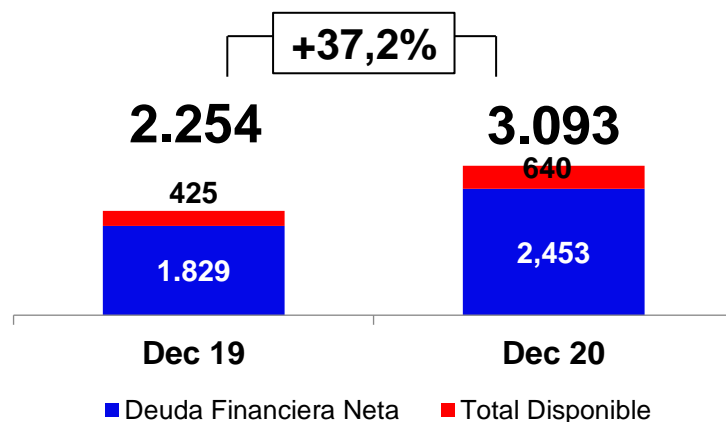


Perfil de la deuda bruta por moneda y costo medio⁽¹⁾

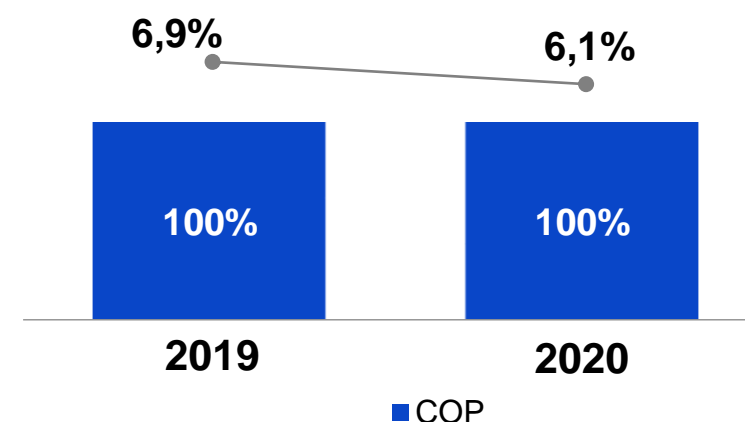


Distribución

Deuda Bruta y Neta (COP\$ Miles MM)



Perfil de la deuda bruta por moneda y costo medio⁽¹⁾



(1) 100% de los pagos de principal e intereses se encuentran cubiertos en pesos mediante derivados

Resultados 2020

Conclusiones



Las Compañías presentaron crecimientos sostenidos en **EBITDA** y **Utilidad Neta** y aportaron al **crecimiento y desarrollo** del país en más de 1 Billón de pesos mediante el pago de impuestos.

Emgesa es la generadora con la **mayor capacidad instalada** en el país, y **Codensa** es el primer distribuidor más grande del país, atendiendo el **20%** de la demanda de Energía Nacional.

Cumplimiento del plan de Inversiones que superó los **COP\$1,2 billones** de ejecución durante el 2020, apalancando la visión estratégica del grupo en el marco de la sostenibilidad y la digitalización.

Indicadores Financieros Robustos, alcanzados mediante la **estabilidad** y **solidez** financiera en el corto, mediano y largo plazo para las dos compañías, generando valor a los inversionistas.

Investor Relations Team



IR.Emgesa@enel.com

IR.Codensa@enel.com

Michele Di Murro

CFO

michele.dimurro@enel.com

Leonardo Lopez Vergara

Finance and Insurance Officer

leonardo.lopez@enel.com

Alejandra Méndez Chaves

Head of Investor Relations and Financing

+57 1 601 6060

alejandra.mendez@enel.com

Ana Cristina Garavito Parra

Investor Relations and Financing

+57 1 601 6060

ana.garavito@enel.com

Natalia Bautista Peña

Investor Relations and Financing

+57 1 601 6060

natalia.bautista@enel.com

Ibeth Natalia González Cárdenas

Investor Relations and Financing

+57 1 601 6060

lbeth.gonzalez@enel.com



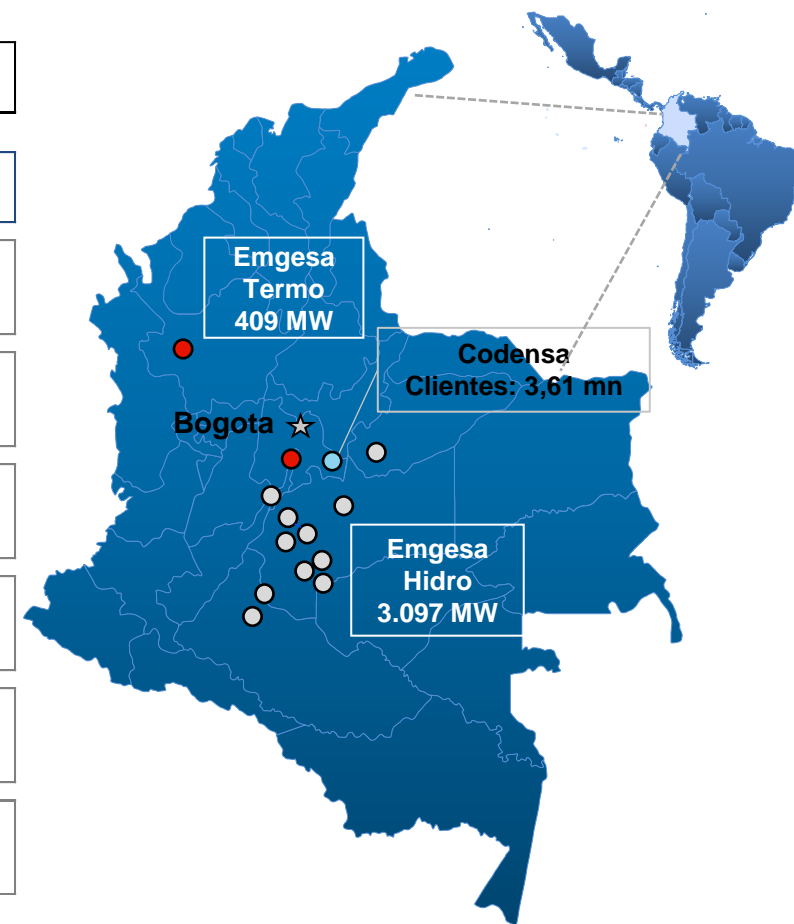
Anexos

Resultados 2020

Resumen de resultados operativos y financieros (COP\$ miles de millones)



	Generación			Distribución			Total		
	dic-19	dic-20	%	dic-19	dic-20	%	dic-19	dic-20	%
Ingresos	\$ 4.091.858	\$ 4.281.284	4,6%	\$ 5.464.557	\$ 5.713.741	4,6%	\$ 9.556.415	\$ 9.995.025	4,6%
EBITDA	\$ 2.334.969	\$ 2.488.958	6,6%	\$ 1.838.293	\$ 1.881.583	2,4%	\$ 4.173.262	\$ 4.370.541	4,7%
CAPEX	\$ 334.634	\$ 228.162	-31,8%	\$ 923.466	\$ 1.018.407	10,3%	\$ 1.258.100	\$ 1.246.569	-0,9%
Producción Neta (GWh)	15.229	14.009	-8,0%	-	-	-	15.229	14.009	-8,0%
Ventas de Energía (GWh)	18.398	17.539	-4,7%	15.569	14.965	-3,9%	33.967	32.504	-4,3%
Clientes (mn)	-	-	-	3,53	3,61	2,4%	3,53	3,61	2,4%

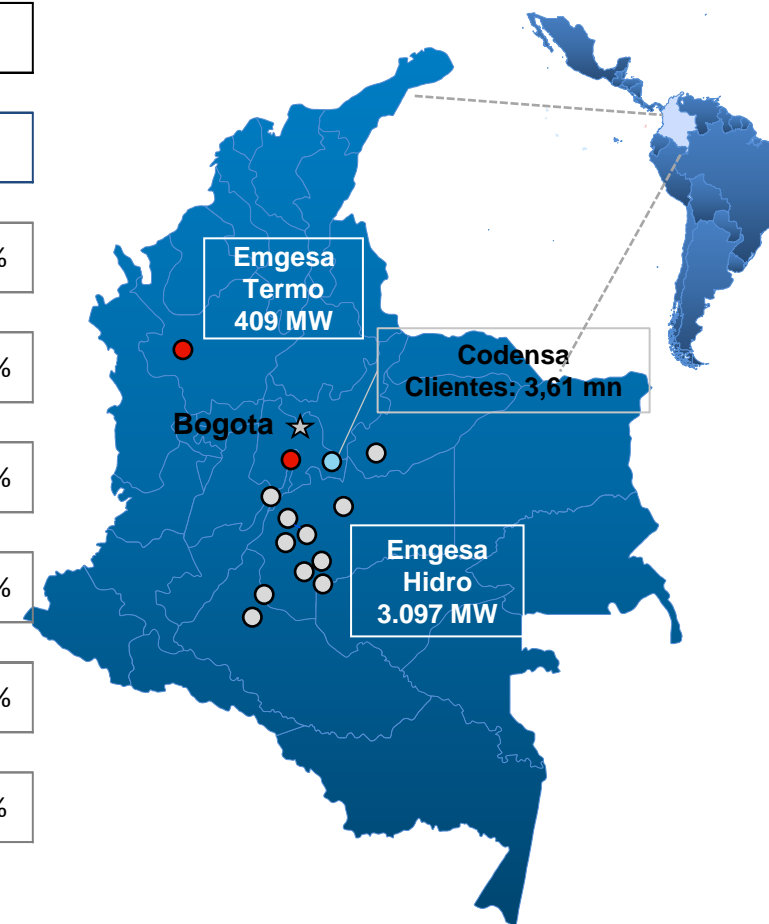


Resultados 4T 2020

Resumen de resultados operativos y financieros (COP\$ miles de millones)



	Generation			Distribution			Total		
	4Q-2019	4Q-2020	%	4Q-2019	4Q-2020	%	4Q-2019	4Q-2020	%
Ingresos	\$ 1.026.678	\$ 1.053.266	2,6%	\$ 1.483.401	\$ 1.511.558	1,9%	\$ 2.510.079	\$ 2.564.824	2,2%
EBITDA	\$ 535.801	\$ 584.774	9,1%	\$ 526.974	\$ 474.075	-10,0%	\$ 1.062.775	\$ 1.058.849	-0,4%
CAPEX	\$ 166.055	\$ 95.044	-42,8%	\$ 307.813	\$ 341.026	10,8%	\$ 473.868	\$ 436.070	-8,0%
Producción Neta (GWh)	3.441	3.121	-9,3%	-	-	-	3.441	3.121	-9,3%
Ventas de Energía (GWh)	4.393	4.238	-3,5%	3.956	3.937	-0,5%	8.349	8.175	-2,1%
Clientes (mn)¹	-	-	-	3,53	3,61	2,4%	3,53	3,61	2,4%



1. Número de clientes al final del período

Anexos Financieros 2020

Estructura de la deuda, liquidez y perfil crediticio – Emgesa + Codensa



Liquidez (COP\$ Miles de millones)	Monto	Utilizado	Disponible
Líneas Comprometidas	409 ¹	0	409
Efectivo y equivalentes	1.305	0	1.305
Lineas no comprometidas	3.401	651	2.750
Total Liquidez	5.111	651	4.460

Compañía	Perfil crediticio a Dic. 2018	S&P	Fitch
Emgesa	Deuda Internacional L.P.	BBB	BBB
	Deuda Local L.P.	-	AAA(col)
	Perspectiva (Internacional)	Negativa	Negativa
	Emisión Bonos Locales		AAA(col)
Codensa	Deuda Local L.P.	-	AAA(col)
	Emisión Bonos Locales		AAA(col)

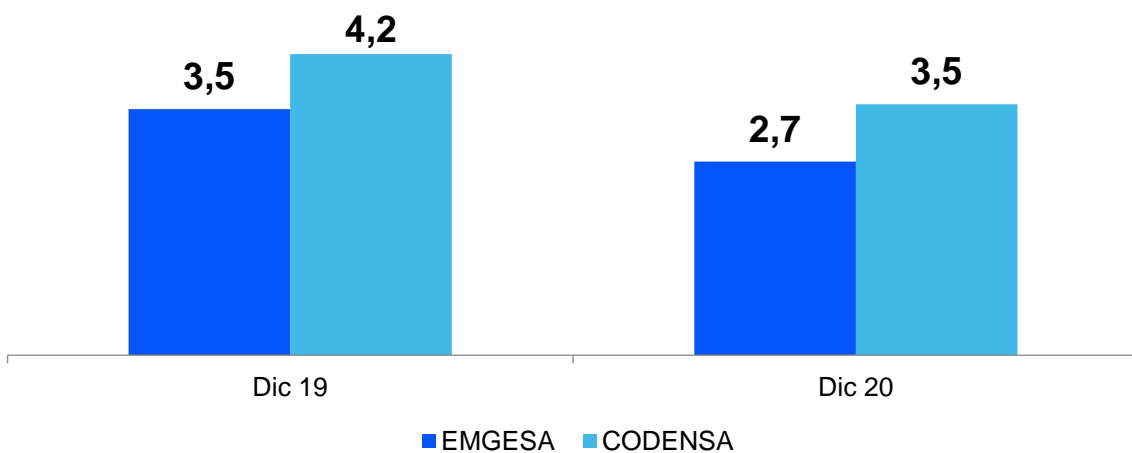
1. Las líneas comprometidas están emitidas en dólares y su cálculo en pesos se realiza a partir de la TRM del 31 de Diciembre de 2020. Para Codensa se tienen USD 60MM y para Emgesa USD 65MM con Bank of Nova Scotia

Anexos Financieros 2020

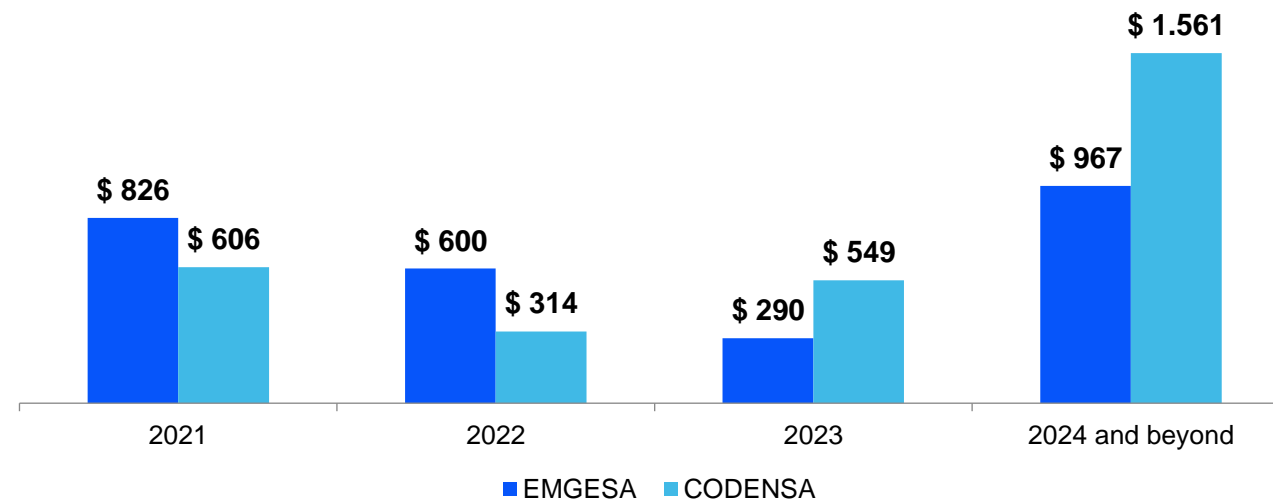
Perfil de Vencimiento



Vida media de la Deuda (años)



Perfil de la Deuda (COP\$ Miles de Millones)





“Este documento es propiedad de EMGESA y CODENSA (las “Compañías”) en consecuencia no podrá ser divulgado ni hecho público sin el consentimiento previo y por escrito de las Compañías-

Su contenido es meramente informativo por lo que no tiene naturaleza contractual ni puede hacerse uso del mismo como parte de o para interpretar contrato alguno.

Las Compañías no asumen ninguna responsabilidad por la información contenida en este documento, ni constituye garantía alguna implícita o explícita sobre la imparcialidad, precisión, plenitud o corrección de la información o de las opiniones y afirmaciones que se recogen. Tampoco asume responsabilidad alguna por los daños y/o pérdidas que pudieran causarse sobre el uso de esta información.

Las Compañías no garantizan que las perspectivas contenidas en este documento se cumplirán en sus términos. Tampoco las Compañías ni ninguna de sus filiales tienen la intención de actualizar tales estimaciones, previsiones y objetivos que pudieran derivarse de este documento excepto que otra cosa sea requerida por ley”.